



SECRETARÍA DISTRITAL DE AMBIENTE

Dirección de Planeación y Sistemas de Información Ambiental
Subdirección de Políticas y Planes Ambientales

SUBDIRECCIÓN DE POLÍTICAS Y PLANES AMBIENTALES

ANÁLISIS AL REPORTE DE SEGUIMIENTO PLANES AMBIENTALES LOCALES – PAL

VIGENCIA 2021

YESENIA DONOSO HERRERA

BLANCA CECILIA SEMA ALBORNOZ

Planeación y Gestión Ambiental del Territorio

2022

Introducción

- I. **Objetivos del desarrollo Sostenible**
- II. **Principios, Objetivos y Estrategias del PGA, de acuerdo con lo establecido en el Decreto 456 de 2008.**
- III. **Propósitos y Líneas de Inversión**
- IV. **Localidades**

INTRODUCCIÓN Y CONTEXTO

Los Planes Ambientales Locales (PAL), siendo el componente ambiental del PDL, surgen como un instrumento de planeación operativo, para llevar a cabo la aplicación a escala local el Plan de Gestión Ambiental (PGA) del Distrito Capital (Decreto 456 de 2008), que representa la estrategia de planeación de la gestión ambiental en Bogotá; del mismo modo, el PAL está en consonancia con los Objetivos de Desarrollo Sostenible, el Plan Desarrollo Económico, Social, Ambiental y de Obras Públicas del Distrito Capital 2020-2024 **“Un Nuevo Contrato Social y Ambiental para la Bogotá del siglo XXI”** (cuerdo 761 de 2020) y con las Políticas públicas ambientales vigentes.

Alcances del instrumento PAL

La Secretaría Distrital de Ambiente, como cabeza del sector, desarrolla una labor de orientación y acompañamiento a las instancias locales, comunidades, entidades y autoridades de nivel local, a fin de que, durante la formulación de su respectivo PAL, asuman las mejores opciones de intervención en su entorno inmediato sin perder de vista el conjunto de la ciudad, y una vez adoptados y en ejecución los PAL, recibe los informes de las localidades acerca de sus avances anuales, mediante la herramienta Storm User, habilitada para el efecto.

En el contexto mencionado, debe señalarse que, para la Secretaría Distrital de Ambiente, el PAL cumple propósitos relevantes para la gestión ambiental local y distrital, como:

- Ejercicio de participación ciudadana incidente en planeación ambiental, logrando el empoderamiento de los actores locales en la gestión de sus territorios. En este sentido, apunta a fortalecer la acertada toma de decisiones y la capacidad local de

ejecución con respaldo ciudadano, ya que es necesaria la confluencia de recursos, experiencias y aportes de todas las instancias territoriales ante los retos ambientales.

- Instrumento articulador de Políticas y mandatos normativos ambientales. Permite focalizar acciones específicas, puntuales, coincidentes con propósitos de ciudad, generando complementariedad y sinergia entre diferentes instrumentos de planeación.
- Referencia y herramienta para el control social de la gestión local. El seguimiento al cumplimiento de los compromisos públicos realizados por la autoridad local, tras adoptar su PAL, competen de primera mano a los actores y ciudadanía local, que cuentan así con un instrumento concreto para efectuarlo.

Por las razones expuestas, para la Secretaría Distrital de Ambiente el seguimiento físico y presupuestal que se realiza al PAL, es un mecanismo de apoyo a la planeación y de control social a nivel local, mediante el escrutinio de las Comisiones Ambientales Locales (CAL) y los Consejos de Planeación Local (CPL), directos artífices y responsables de la planeación ambiental local y su seguimiento (Decreto 815 de 2017), y para el nivel central acorde a sus competencias, un referente clave de monitoreo a la gestión ambiental territorial; por lo demás sujeta a la revisión de los organismos de control, en lo atinente a los aspectos de eficacia en la inversión y ejecución adelantadas por las autoridades locales, dentro de sus márgenes de autonomía político administrativa.

Armonización de acciones entre instrumentos de Política

Para el seguimiento de los PAL se verifica la aplicación de los principios, objetivos y estrategias del Plan de Gestión Ambiental, puesto que estos fueron construidos para direccionar en el largo plazo la intervención más pertinente de las entidades responsables de la ejecución de los presupuestos de inversión en materia ambiental, con el objeto de cuidar la sostenibilidad en el desarrollo de la capital y su entorno regional.

Teniendo en cuenta que los principios del PGA, es un instrumento orientador de la gestión ambiental hacia una ciudad competitiva y ambientalmente sostenible, reformuló mediante Decreto Distrital 456 de 2008 el Plan de Gestión Ambiental –PGA, planteando objetivos y estrategias a largo plazo e incorporando criterios y determinantes ambientales dentro de los procesos de crecimiento y desarrollo de la ciudad y la región. Si bien este documento presenta las generalidades de cada uno de estos instrumentos, sus aspectos específicos se plasmarán en los respectivos instructivos de implementación, evaluación y seguimiento.

Dado que la gestión ambiental propende por la sostenibilidad ambiental y, por lo tanto, por el mejoramiento de la calidad de vida de sus habitantes, entendida como el establecimiento de unas relaciones adecuadas entre la actividad humana y su entorno natural y construido, que permitan el mejoramiento de las condiciones de vida actuales sin disminuir las posibilidades de las generaciones futuras.

En términos concretos, se busca que el uso de los recursos se haga de tal manera que se evite su agotamiento, la contaminación y la degradación del entorno, es decir, garantizando una oferta adecuada y oportuna de bienes y servicios ambientales, sin desconocer las profundas transformaciones del territorio en el contexto urbano.

I. Los Objetivos Desarrollo sostenible que se armonizaron con las del PDL y el PAL fueron:

El objetivo No 1: Poner fin a la pobreza en todas sus formas en todo el mundo. objetivo 2: Poner fin al hambre, lograr la seguridad alimentaria y la mejora de la nutrición y promover la agricultura sostenible. objetivo 3: Garantizar una vida sana y promover el bienestar para todos en todas las edades. objetivo 4: Garantizar una educación inclusiva, equitativa y de calidad y promover oportunidades de aprendizaje durante toda la vida para todos. objetivo 6: Garantizar la disponibilidad de agua y su ordenación sostenible y el saneamiento para todos. objetivo 9: Construir infraestructura resiliente, promover la industrialización inclusiva y sostenible y fomentar la innovación. objetivo 11: Lograr que las ciudades y los asentamientos humanos sean inclusivos, seguros, resilientes y sostenibles. objetivo 12: Garantizar modalidades de consumo y producción sostenibles. objetivo 13: Adoptar medidas urgentes para combatir el cambio climático y sus efectos. objetivo 15: proteger, restablecer y promover el uso sostenible de los ecosistemas terrestres, efectuar una ordenación sostenible de los bosques, luchar contra la desertificación, detener y revertir la degradación de las tierras y poner freno a la pérdida de la diversidad biológica. objetivo 16: Promover sociedades pacíficas e inclusivas para el desarrollo sostenible, facilitar el acceso a la justicia para todos y crear instituciones eficaces, responsables e inclusivas a todos los niveles.

II. Principios, Objetivos y Estrategias del PGA,

II. 1. Principio del PGA

Los principios conforman los aspectos que se deben tener en cuenta no sólo en la gestión y las políticas públicas en términos de la gobernabilidad, sino que a su vez direccionan comportamientos y acciones de corresponsabilidad, teniendo como premisa el concepto de sostenibilidad en el desarrollo cotidiano de la ciudad, las acciones colectivas y la

participación ciudadana, y la inserción de la ciudad y la región en contextos y escalas superiores.

Entre los principales principios a los cuales se articuló la inversión local del PAL, vigencia 2021 están los siguientes: Calidad ambiental para el desarrollo sostenible. Desarrollo sostenible como proyecto social y cultural. Preeminencia de lo público y lo colectivo. Ecoeficiencia de la función y la forma urbanas. Transformación positiva del territorio. Gestión ambiental urbano-regional.

A continuación, se desarrolla la definición de cada uno de los principios

Calidad ambiental para el desarrollo sostenible, en la cual la gestión ambiental del Distrito Capital propenderá por un medio ambiente seguro, saludable y propicio para las generaciones presentes y futuras, que tenga la capacidad de satisfacer las necesidades de sus habitantes en términos de habitabilidad, y de sus ecosistemas estratégicos en términos de preservación y conservación.

Desarrollo sostenible como proyecto social y cultural se proyecta como un proyecto de vida colectivo que involucra tanto a la sociedad civil como al Estado. La cual se basa en la concertación de las voluntades y el mejoramiento de los comportamientos individuales, y apunta a la construcción de una cultura y un territorio viables y competitivos en el corto, mediano y largo plazo. En este sentido, la ciudadanía, como actor relevante dentro de la gestión ambiental y como parte de las problemáticas, debe hacer parte de las soluciones, ya sea directa o indirectamente, de manera articulada. (Plan de Gestión Ambiental del Distrito Capital PGA 2008 - 2038 45).

Preeminencia de lo público y lo colectivo se refieren a la actividad del Estado, específicamente “accesible a toda la gente; concerniente a la gente; y pertinente al bien común o al interés compartido” sentido en el que la gestión ambiental de Bogotá D.C. da prelación a los elementos, procesos y alternativas que permiten crear, vivir y apropiarse la ciudad física, social, económica y cultural como un hecho colectivo, procurando la satisfacción de necesidades comunes, favoreciendo el encuentro e intercambio constructivo entre sus integrantes y extendiendo a todos ellos la inclusión de las decisiones, responsabilidades y beneficios. Para ello se tendrán en cuenta aspectos como el imaginario colectivo de los habitantes y la construcción social del territorio.

Ecoeficiencia de la función y la forma urbanas De acuerdo con lo que establece el Decreto 456 de 2008, en toda actividad se buscará el óptimo aprovechamiento de los recursos naturales y las potencialidades ambientales y socioculturales, así como la minimización en

la generación de residuos, el deterioro físico y funcional y la marginalidad ambiental, económica y social.

Transformación positiva del territorio. Las ventajas ambientales del territorio, en especial la diversidad de paisajes, ecosistemas, modos de vida y especies, deben ser potenciadas a través de la planificación y el diseño del desarrollo físico urbano-regional, en formas creativas y globalmente competitivas, conservando los procesos ecológicos esenciales y mejorando la capacidad del medio para sustentar el funcionamiento económico y sociocultural.

Gestión ambiental urbano-regional La gestión ambiental distrital debe contribuir al mejoramiento de la habitabilidad en la región y a la armonización de sus distintos modos de vida, acercando la toma de decisiones a la escala real de los procesos ecológicos y a los actores involucrados, y procurando la construcción de un sistema urbano regional posicionado y competitivo tanto nacional como internacional. Así, se entenderá la región-capital como un territorio integral, donde a pesar de que existe un área consolidada como la ciudad de Bogotá, convergen a su vez otros núcleos urbanos que hacen parte funcional o estructuralmente de este sistema ciudad–región.

II. 2. Objetivos del PGA

En cuanto a los objetivos del PGA, estos hacen referencia al estado y condiciones de los recursos naturales y en general del ambiente con relación a los valores (límites, umbrales) permisibles determinados por la exigencia normativa y las recomendaciones técnicas relativas a cada uno de sus componentes. Se han planteado diecinueve objetivos ambientales, los cuales se han agrupado en tres grandes categorías: de calidad ambiental; de ecoeficiencia; y de armonía socioambiental. En el contexto de la inversión ambiental local, priorizaron los siguientes:

La primera categoría son los Objetivos de calidad ambiental que corresponden a:

La Calidad del agua y regulación hidrológica. Con este objetivo se busca contribuir en la recuperación y mantenimiento de la calidad fisicoquímica y biológica del agua en los humedales, lagos, ríos, quebradas, canales y reservas subterráneas del territorio distrital y la regulación hidrológica de las cuencas, conforme a las normas vigentes. Dado que el agua es el recurso ordenador de la gestión ambiental, es importante contribuir en su recuperación y preservación, especialmente en el caso de cuencas con cauces en sectores urbanos.

Calidad del suelo Con este objetivo se pretende aportar en la recuperación y mantenimiento de la calidad y la estabilidad del suelo para el funcionamiento de los ecosistemas, la regulación de las cuencas y la seguridad de los asentamientos.

Calidad ambiental del espacio público Este objetivo busca propender por la conservación, recuperación e incremento de la calidad del ambiente en el espacio público, incorporando criterios ambientales en sus procesos de generación, recuperación y conservación.

Conservación y adecuado manejo de la fauna y la flora. Con este objetivo se intenta aportar a la restauración, preservación e incremento de la riqueza biológica del territorio distrital; de la cobertura vegetal nativa; y de la conectividad estructural y funcional de la Estructura Ecológica Principal.

Estabilidad climática El objetivo está enfocado a gestionar y ejecutar proyectos y actividades orientadas bajo los preceptos y objetivos globales, para la reducción de los impactos y la adaptación al cambio climático y orientar el ordenamiento, construcción y funcionamiento del tejido urbano para proteger la región frente a los efectos del cambio climático previsible.

Gestión ambiental de riesgos y desastres Este objetivo pretende contribuir a la ejecución de las acciones destinadas a la prevención y atención de desastres, calamidades y emergencias distritales, de conformidad con las responsabilidades institucionales adquiridas, relacionadas con la ocurrencia de fenómenos naturales, antrópicos y socio naturales.

De conjunto, buscan incidir en la conservación de los componentes de la base natural y construida que soporta la vida urbana y en los factores que representan riesgo a los asentamientos humanos, a partir de causas ambientales; para el caso, sirven como referencia para una lectura en los territorios locales.

La segunda categoría se refiere a los Objetivos de Ecoeficiencia: Agrupan los fines relacionados con acciones preventivas (planeación), de buenas prácticas y manejo responsable del patrimonio ambiental, con soporte en la educación ambiental y en cambios de conducta de los actores sociales incidentes en estos factores. De ecoeficiencia “crear más bienes y servicios utilizando menos recursos y creando menos basura y polución”. Es una condición indispensable para la calidad de vida y la calidad ambiental, por lo que estos objetivos se orientan a la sostenibilidad de las / Plan de Gestión Ambiental del Distrito Capital PGA 2008 – 2038:

Uso eficiente del espacio Con este objetivo se busca definir las determinantes ambientales en los instrumentos de ordenamiento territorial y aplicarlos, para que la ocupación y transformación del espacio reconozca su condición como recurso fundamental y limitado, “de cuyo manejo depende tanto la generación de condiciones internas a la ciudad, como la definición de parámetros de relación con el entorno regional, determinando importantes características dentro del sistema urbano-regional.

Uso eficiente de la energía El objetivo contribuye a la promoción del consumo racional energético y a fomentar las iniciativas tendientes a aumentar el empleo de energías más limpias y fuentes más seguras a largo plazo.

Uso eficiente de los materiales Con este objetivo se pretende promover la racionalización del consumo de materiales en el funcionamiento y crecimiento físico de la ciudad-región y la promoción de alternativas de producción más limpia

La tercera categoría se refiere a los Objetivos de armonía socioambiental: “Estos objetivos están relacionados con los efectos de la eficiencia del ecosistema y la calidad del ambiente sobre el desarrollo físico, cultural, social y económico. Apuntan a optimizar la relación entre los componentes ambiental-cultural, ambiental-social y ambiental-económico, permitiendo una valoración cuantitativa y cualitativa del efecto de las transformaciones ambientales sobre los intereses y procesos del desarrollo físico, sociocultural y económico de la ciudad-región” (PGA, 2001 – 2009)

Productividad y competitividad sostenibles Este objetivo busca orientar el aprovechamiento y transformación sostenible del territorio y los recursos naturales, donde directa o indirectamente se generen condiciones para la población de empleo, satisfacción de las necesidades básicas de la población y en general el incremento de la competitividad de la ciudad y la región en el contexto global. Tal aprovechamiento debe hacerse partiendo de una lectura estratégica de las particularidades ecológicas del Distrito Capital, de modo que se aprovechen sus ventajas y se respeten sus limitantes.

Ocupación armónica y equilibrada del territorio Con este objetivo se intenta orientar el uso, la ocupación y la densificación del espacio y del territorio hacia una composición que armonice las relaciones entre éstos, optimice el aprovechamiento de la oferta territorial en términos de la diversidad de modos de vida, paisajes y ecosistemas y el manejo prudente de las limitantes de cada área, generando asentamientos seguros y con alta calidad ambiental. (Plan de Gestión Ambiental del Distrito Capital PGA 2008 - 2038 55).

Cultura ambiental El objetivo se orienta a fomentar conceptos, valores y prácticas relacionadas con el patrimonio natural y el funcionamiento y gestión del ambiente, como base del disfrute del mismo, su apropiación colectiva y la conservación de su valor y

Página 8 de 85

función en la cultura. Lo cultural ha sido habitualmente tratado, en gestión ambiental, como un factor de deterioro o una herramienta de manejo. Sin embargo, la cultura es también parte del ambiente y la calidad del mismo, tanto como elemento central de nuestro entorno de relación, así como medio a través del cual percibimos.

Socialización y corresponsabilidad Este objetivo busca divulgar y crear conciencia de las problemáticas ambientales y la responsabilidad individual y colectiva de la sociedad civil, el sector privado y las entidades públicas con la ecoeficiencia y la calidad ambiental. Mediante estrategias como la de información y comunicaciones, participación, entre otras –expuestas posteriormente- se buscará alcanzar este objetivo, donde la sociedad se empodere de los aspectos ambientales del territorio, problemáticas y soluciones, y asuma actividades de corresponsabilidad.

II. 3. Estrategias del PGA

El PGA, desde estos objetivos, brinda un marco de lectura y acción para las diferentes escalas territoriales, acorde a los contextos específicos que, en el caso de las localidades de la capital, cada una de ellas tiene. A su vez, para facilitar la gestión que lleve a cumplir los objetivos buscados, establece varias **Estrategias de gestión**, que son los referentes más inmediatos de aplicación, conducente al logro de dichos propósitos.

Estrategias de gestión ambiental del PGA: que tienen una mayor y pertinente vigencia en localidades, son los instrumentos básicos de la gestión ambiental, que serán aplicados de acuerdo con la prioridad que se establezca en PAL y en el diseño de las acciones o proyectos formulados, siendo acorde al contexto territorial y socioambiental propio de cada una de las Localidades y según las competencias, son principalmente:

Educación ambiental: consiste en construir conceptos y valores comunes que faciliten la interlocución y cooperación entre los distintos actores públicos y privados de la gestión ambiental del Distrito Capital y la región, lo que implica alcanzar cambios voluntarios de actitud y conducta de los distintos actores, que mejoren su interacción con el ambiente; aprovechar los elementos del ambiente y su manejo para promover el desarrollo humano integral; enriquecer la cultura de Bogotá y la región con conceptos, valores y vivencias basados en la riqueza ambiental del territorio. Se aplican en procesos prácticos de transformación de escenarios.

Participación: el principal objetivo de esta estrategia es fortalecer, captar y retroalimentar el aporte de los distintos actores en torno a los objetivos ambientales del PGA; optimizar los flujos de información y la coordinación entre los distintos actores involucrados en la gestión ambiental de Bogotá D.C., y la región; fortalecer los mecanismos de autocontrol como base de la gestión ambiental; enriquecer el desarrollo y mejorar el desempeño de

cada uno de los participantes en la gestión ambiental distrital. La participación ciudadana es un proceso dinámico que permite la intervención de los ciudadanos en la construcción física y conceptual de la ciudad y de su entorno rural y regional.

Se entiende como “una forma de intervención social que le permite a los individuos reconocerse como actores, que, al compartir una situación determinada, tienen la oportunidad de identificarse a partir de intereses, expectativas y demandas comunes y que están en capacidad de traducirlas en formas de actuación colectivas, con una cierta autonomía frente a otros actores sociales y políticos”.

De acuerdo con los Lineamientos para la Política Nacional para la Participación Ciudadana en la Educación Ambiental (MAVDT, 1998), dentro de los principios básicos de destaca que la participación constituye un proceso continuo, colectivo y de largo plazo, que debe permitirles a los actores acopiar y procesar la información necesaria y convertirla en decisiones concretas dentro de procesos determinados. Además, la **participación** en la gestión ambiental debe contribuir a la construcción de una cultura participativa por parte de un número cada vez más amplio de actores sociales, y a generar las condiciones que posibiliten **la paz en Colombia** y así mismo, la participación constituye un requisito sin el cual no es posible alcanzar la sostenibilidad. (Plan de Gestión Ambiental del Distrito Capital PGA 2008 – 2038).

Fortalecimiento institucional: el objetivo fundamental de esta estrategia es optimizar el desarrollo de actividades de la gestión ambiental por parte de las instituciones, propiciando los cambios normativos, técnicos, administrativos y organizacionales que sean necesarios. Busca el diseño, actualización, articulación y la puesta en marcha de los instrumentos de planeación ambiental y de la formulación de políticas ambientales o con injerencia ambiental en el Distrito Capital. La gestión ambiental es una responsabilidad pública que corresponde a las instituciones gubernamentales, garantizando la inclusión de todos los sectores sociales y la sustentabilidad de la ciudad.

Cooperación y coordinación interinstitucional: el objetivo fundamental de esta estrategia es potenciar la gestión ambiental mediante la unión y la visibilización de los esfuerzos y recursos, la operación coordinada entre las entidades del Sistema Ambiental del Distrito Capital –SIAC y en general del Distrito Capital. En primer lugar, se buscará aunar recursos técnicos, humanos y financieros mediante la suscripción e implementación de convenios y acuerdos, que promuevan e impulsen los procesos orientadores de los criterios de sostenibilidad ambiental urbano regional entre las entidades distritales de acuerdo con sus competencias y sus áreas de influencia.

Manejo físico y ecourbanismo: orientar con criterios ambientales las decisiones y acciones de ocupación, aprovechamiento y transformación del territorio y los recursos, propias de los distintos actores particulares e institucionales. Comprende también la protección y restauración de ecosistemas estratégicos, la conectividad ecológica, el manejo integral del riesgo, el soporte físico para las conductas ambientales deseadas y buscar la ecoeficiencia en el diseño, la arquitectura y el urbanismo.

Control y vigilancia: monitorear y hacer seguimiento a los objetivos, estrategias y variables ambientales; revisar, formular y adoptar normas ambientales y acciones pedagógicas y coercitivas.

Sostenibilidad económica: fortalecer al sector ambiental en su capacidad para dimensionar los mercados en los cuales incide desde su gestión como autoridad ambiental y el efecto económico de sus medidas de control; elaborar cuentas ambientales y valoraciones económicas; producir procesos de gestión de recursos ante entes distritales, regionales, nacionales e internacionales; recaudar los recursos provenientes de multas y sanciones; cuantificar los recursos económicos necesarios para la gestión ambiental y diseñar las estrategias e instrumentos económicos y financieros correspondientes; coordinar y visibilizar la inversión ambiental de las diferentes entidades distritales y propiciar mercados verdes.

III. Líneas de Inversión

En lo relativo al Plan Desarrollo Distrital y Plan de Desarrollo Local “**Un Nuevo Contrato Social y Ambiental para la Bogotá del siglo XXI**” en el componente ambiental, las líneas de inversión son elementos estructurales, de carácter prioritario, para alcanzar el objetivo central del Plan, y se soportan en los Propósitos del PDD y PDL que son los requisitos para su implementación

Se tienen las siguientes líneas de inversión del sector ambiente: i) Inversiones Ambientales sostenible ii) Ruralidad, de los cuales la inversión ambiental local se enmarca en los Propósitos del PDD y PDL: 1 Propósito. Hacer un nuevo contrato social con igualdad de oportunidades para la inclusión social, productiva y política. Propósito 2. Cambiar nuestros hábitos de vida para reverdecer a Bogotá y adaptarnos y mitigar la crisis climática.

Análisis de los reportes de seguimiento PAL 2021

A continuación, se encontrará una reseña general de la información recibida desde las localidades, a través de la herramienta Storm User, durante la vigencia del año 2021.

Esta herramienta permite relacionar el vínculo entre los objetivos del desarrollo sostenible, los principios, objetivos y estrategias del PGA, propósito, programa, meta y líneas de inversión del PDD y las metas de carácter ambiental del Plan de Desarrollo Local.

El documento muestra un análisis por cada una de las veinte localidades del Distrito Capital. Conviene aclarar que para la vigencia 2021 con corte al 31 de diciembre (informe anual), las localidades comprometieron los recursos a través de la modalidad de convenio, contratación, órdenes de prestación de servicios, licitaciones, con alguna ejecución física y presupuestal de los proyectos, los cuales en su gran mayoría lo ejecutan en la vigencia 2022.

A partir del contexto expuesto, las observaciones se enfocan en verificar la adopción de objetivos y las estrategias en los territorios locales e identificar el peso relativo de los componentes de gestión, según el porcentaje de inversión y avance de la magnitud de la meta contratado; siendo recursos y magnitudes que complementan las intervenciones del sector central y que van orientados localmente al cumplimiento de la meta, para el mejoramiento del entorno y la calidad de vida de sus ciudadanos.

Análisis general PAL 2021

En el marco del párrafo del artículo 23 del Decreto 815 del 2017 “Por medio del cual se establecen los lineamientos para la formulación e implementación de los instrumentos operativos de planeación ambiental del Distrito, PACA, PAL y PIGA y se dictan otras disposiciones”, la Subdirección de Políticas y Planes Ambientales de la Secretaría Distrital de Ambiente, socializó los lineamientos y directrices para la presentación del PAL y solicitó los informes de seguimiento a los Planes Ambientales Locales – PAL **“Un Nuevo Contrato Social y Ambiental para la Bogotá del siglo XXI”** correspondientes a la vigencia 2021 y logrando que el 100% de las localidades participantes realizaran el reporte.

Plan de Desarrollo Distrital 2020 – 2024: un Nuevo Contrato Social y Ambiental para la Bogotá del Siglo XXI es la hoja de ruta que seguirá la Alcaldía Mayor de Bogotá para cumplir con los propósitos que se han trazado para la ciudad y que están consignados en el Programa de Gobierno de la alcaldesa Claudia López. Expresado en términos de un nuevo contrato social con el que se busca hacer de Bogotá una ciudad más cuidadora, incluyente, sostenible y consciente. Este Plan contiene cinco propósitos, avanza en el cumplimiento de los 17 Objetivos de Desarrollo Sostenible (ODS). En este contexto el PAL se armoniza en dos propósitos, 2 líneas de inversión y en ocho Objetivos de Desarrollo Sostenible.

I. Los Objetivos de Desarrollo Sostenible (ODS)

Teniendo como base los Objetivos de Desarrollo Sostenible (ODS) que incluye: Erradicar la pobreza en todas sus formas en todo el mundo. Poner fin al hambre, conseguir la seguridad alimentaria y una mejor nutrición, y promover la agricultura sostenible. Garantizar una vida saludable y promover el bienestar para todos y todas en todas las edades.

Inversiones del PAL desagregado de acuerdo con los Objetivos de Desarrollo Sostenible:

Tabla 1. Inversión PAL por Objetivos de desarrollo Sostenible vigencia 2021

Objetivos de Desarrollo Sostenible/Meta	Localidad	Presupuesto contratado	%
2. Poner fin al hambre, lograr la seguridad alimentaria y la mejora de la nutrición y promover la agricultura sostenible. / Agricultura Urbana	Usaquén, Chapinero, Santa Fe, San Cristóbal, Usme, Tunjuelito, Bosa, Kennedy, Fontibón, Engativá, Suba, Barrios Unidos, Antonio Nariño, Candelaria, Rafael Uribe Uribe, Ciudad Bolívar.	\$ 7.720.873.140,00	11,45
7. Garantizar el acceso a una energía asequible, segura, sostenible y moderna para todos. / Energías Alternativas	Santafé, Usme, Suba, Ciudad Bolívar, Sumapaz.	\$ 2.249.991.447,00	3,34
6. Garantizar la disponibilidad de agua y su ordenación sostenible y el saneamiento para todos. / Acueducto Veredal	Usme, Suba, Ciudad Bolívar y Sumapaz.	\$ 2.235.802.203,00	3,32
12. Garantizar modalidades de consumo y producción sostenibles. / Residuos Sólidos, Asistencia Técnica.	Usaquén, Chapinero, Santa Fe, San Cristóbal, Usme, Tunjuelito, Bosa, Kennedy, Fontibón, Engativá, Suba, Barrios Unidos, Teusaquillo, Mártires, Antonio Nariño,	\$ 10.098.415.595,00	14,98

	Puente Aranda, Rafael Uribe Uribe, Ciudad Bolívar. Sumapaz,		
15. Proteger, restablecer y promover el uso sostenible de los ecosistemas terrestres, efectuar una ordenación sostenible de los bosques, luchar contra la desertificación. / Restauración	Chapinero, San Cristóbal, Usme, Tunjuelito, Bosa, Kennedy, Fontibón, Engativá, Suba, Barrios Unidos, Rafael Uribe Uribe, Ciudad Bolívar y Sumapaz.	\$ 8.468.566.636,00	12,56
15. Proteger, restablecer y promover el uso sostenible de los ecosistemas terrestres, efectuar una ordenación sostenible de los bosques, luchar contra la desertificación/ Arbolado	Usaquén, San Cristóbal, Usme, Bosa, Kennedy, Fontibón, Engativá, Suba, Barrios Unidos, Teusaquillo, Antonio Nariño, Puente Aranda, Rafael Uribe Uribe, Ciudad Bolívar.	\$ 5.203.382.556,00	7,72
4. Garantizar una educación inclusiva, equitativa y de calidad y promover oportunidades de aprendizaje durante toda la vida para todos. 13. Adoptar medidas urgentes para combatir el cambio climático y sus efectos. / Procedas	Usaquén, Santa Fe, San Cristóbal, Usme, Tunjuelito, Bosa, Kennedy, Fontibón, Engativá, Suba, Barrios Unidos, Teusaquillo, Mártires, Antonio Nariño, Puente Aranda, Rafael Uribe Uribe, Ciudad Bolívar y Sumapaz.	\$ 7.946.802.795,00	11,79
3. Garantizar una vida sana y promover el bienestar para todos en todas las edades. / Animales	Usaquén, Chapinero, Santa Fe, San Cristóbal, Usme, Tunjuelito, Bosa, Kennedy, Fontibón, Engativá, Suba, Barrios Unidos, Teusaquillo, Mártires, Antonio Nariño, Puente Aranda, Candelaria, Rafael Uribe Uribe, Ciudad Bolívar y Sumapaz.	\$ 11.631.525.532,00	17,25

2. Poner fin al hambre, lograr la seguridad alimentaria y la mejora de la nutrición y promover la agricultura sostenible / Asistencia técnica, producción y comercialización	Santafé, Usme, Suba, Sumapaz.	\$ 1.614.870.791,00	1,74
13. Adoptar medidas urgentes para combatir el cambio climático y sus efectos. / Riesgo y Emergencias	Santa Fe, San Cristóbal, Usme, Bosa, Kennedy, Fontibón, Engativá, Suba, Barrios Unidos, Mártires, Antonio Nariño, Puente Aranda, Rafael Uribe Uribe, Ciudad Bolívar y Sumapaz.	\$ 10.684.698.037,00	15,85

Fuente: Secretaría Distrital de Ambiente; Subdirección de Políticas y Planes Ambientales. 2022.

Las metas PAL de la vigencia 2021 se armonizan en el contexto de los objetivos del desarrollo sostenible en:

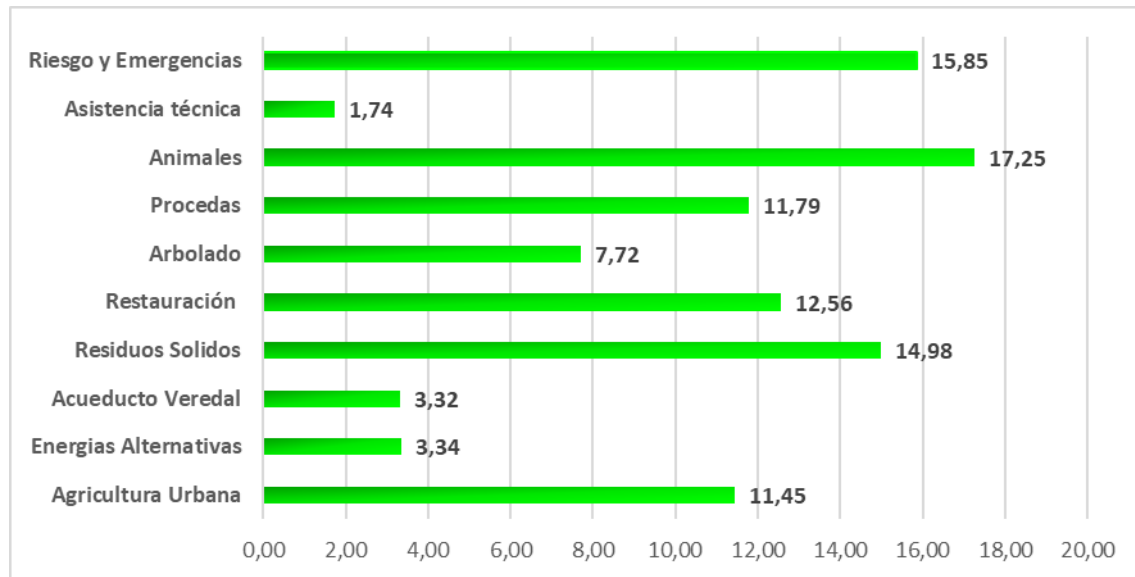
“Proteger, restablecer y promover el uso sostenible de los ecosistemas terrestres, efectuar una ordenación sostenible de los bosques, luchar contra la desertificación”, siendo la mayor inversión de las metas PAL, en **restauración y arbolado con el 20,28%**. “Garantizar una vida sana y promover el bienestar para todos en todas las edades”. Lo relacionaron con la meta atender los **animales** en urgencias, brigadas médico-veterinarias, acciones de esterilización, educación y adopción, en el **17,25%**. “Adoptar medidas urgentes para combatir el cambio climático y sus efectos”, se armonizó con la meta; fortalecer la respuesta **a emergencias y desastres y reducción del riesgo y adaptación al cambio climático el 15,85%**.

“Garantizar modalidades de consumo y producción sostenibles” se relaciona con la meta promover el cambio de la cultura ciudadana en la separación en la fuente y reciclaje (**Residuos Sólidos**) el **14,98%**, **de los cuales se incluye el 4,37%** (\$441.520.600) de la meta **asistencia técnica, agropecuaria y ambiental**, dado que la localidad de Sumapaz contextualizó por este objetivo.

“Poner fin al hambre, lograr la seguridad alimentaria y la mejora de la nutrición, promover la agricultura sostenible”, se armonizan dos metas, una relacionada con las acciones de fomento de agricultura urbana en el **11,45%** y con la **Asistencia técnica, producción y comercialización el 1,74%** para un total del **13,19%**.

“Garantizar una educación inclusiva, equitativa y de calidad y promover oportunidades de aprendizaje durante toda la vida para todos” y sumado al objetivo: “Adoptar medidas urgentes para combatir el cambio climático y sus efectos”, lo armonizaron en el contexto de **Implementar y/o fortalecer los PROCEDAS, el 11,79%**. Ver tabla 1.

Gráfica 1. Inversión PAL por Objetivos de desarrollo Sostenible vigencia 2021



Fuente: Secretaría Distrital de Ambiente; Subdirección de Políticas y Planes Ambientales. 2022.

En menor medida en los objetivos: i) Garantizar el acceso a una energía asequible, segura, sostenible y moderna para todos, lo contextualizaron con la meta. ii) Implementar acciones enfocadas a consolidar el modelo de energías alternativas sostenible, el 3,34%. Y iii) Garantizar la disponibilidad de agua y su ordenación sostenible y el saneamiento para todos lo contextualizaron lo armonizaron con la meta de **fortalecer los acueductos verdales asistidos o intervenidos técnica u organizacionalmente**, el 3,32%. (Ver tabla 1 y gráfica 1).

II.1 Principios del PGA

En el marco del Plan de Gestión Ambiental del Distrito Capital (PGA), las localidades tienen una participación importante en cuanto a la magnitud física de la meta y presupuesto local, articulado a los principios, objetivos y estrategia, según la presentación de los avances en la gestión del Plan Ambiental Local para la vigencia 2021.

A continuación, se presenta la consolidación de la inversión presupuestal de los PAL vigencia 2021 según los Principios del PGA:

Tabla 2. Inversión PAL según los Principios del PGA vigencia 2021:

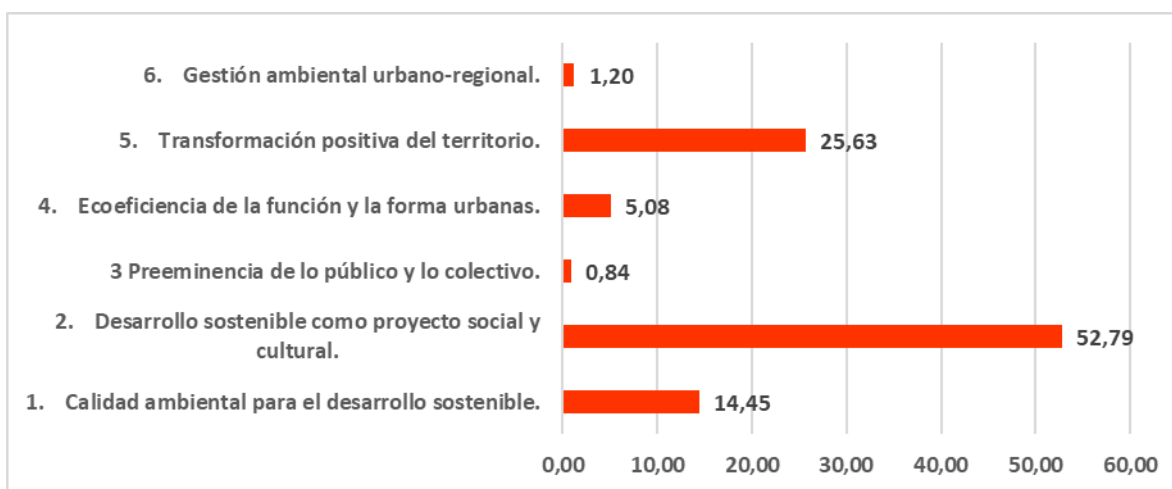
Página 16 de 85

Principios del PGA	Localidad	Presupuesto contratado	%
2. Desarrollo sostenible como proyecto social y cultural.	Usaquén, Chapinero, Santa Fe, San Cristóbal, Usme, Tunjuelito, Bosa, Kennedy, Fontibón, Engativá, Suba, Barrios Unidos, Teusaquillo, Mártires, Antonio Nariño, Puente Aranda, Candelaria, Rafael Uribe Uribe, Ciudad Bolívar, Sumapaz.	\$37.514.900.866	52,79
5. Transformación positiva del territorio.	Chapinero, Santa Fe, San Cristóbal, Usme, Tunjuelito, Bosa, Engativá, Suba, Barrios Unidos, Mártires, Antonio Nariño, Rafael Uribe Uribe, Ciudad Bolívar, Sumapaz.	\$18.215.409.229,00	25,63
1. Calidad ambiental para el desarrollo sostenible.	Santa Fe, Usme, Bosa, Kennedy, Fontibón, Engativá, Suba, Barrios Unidos, Teusaquillo, Antonio Nariño, Puente Aranda, Rafael Uribe Uribe, Ciudad Bolívar y Sumapaz.	10.266.000.433,00 \$	14,45
4. Ecoeficiencia de la función y la forma urbanas.	San Cristóbal, Kennedy, Ciudad Bolívar.	\$ 3.612.694.804,00	5,08
6. Gestión ambiental urbano-regional.	Fontibón	\$850277678,00	1,20
3. Preeminencia de lo público y lo colectivo.	San Cristóbal	\$ 598.678.326,00	0,84

Fuente: Secretaría Distrital de Ambiente; Subdirección de Políticas y Planes Ambientales. 2022

La inversión de los PAL para la vigencia 2021, se presenta un mayor porcentaje de participación, en el marco del principio “Desarrollo sostenible como proyecto social y cultural”, con el **52,79%** (20 localidades). Seguido de “Transformación positiva del territorio” el **25,63%** (15 localidades). Y “Calidad ambiental para el desarrollo sostenible” el **14,45%** (14 localidades). Ver tabla 2 y gráfica 2.

Gráfica 2. Inversión PAL consolidado según los Principios del PGA vigencia 2021:

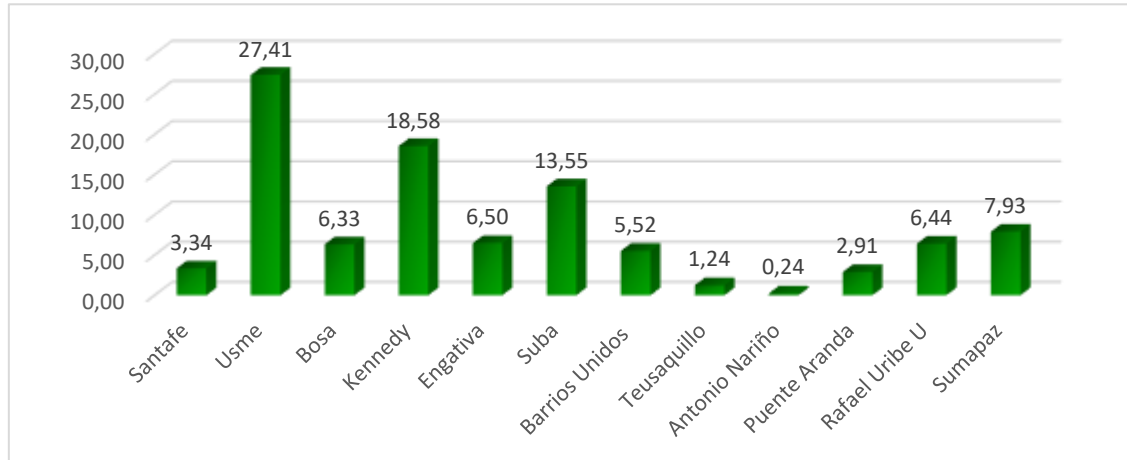


Fuente: Secretaría Distrital de Ambiente; Subdirección de Políticas y Planes Ambientales. 2022

El menor porcentaje de participación está en los principios de “Ecoeficiencia de la función y la forma urbanas” con el **5,08%** (lo incluyen 3 localidades), seguido de “Gestión ambiental urbano-regional”, con el **1,20%**, siendo Fontibón la localidad que armonizó las metas sobre fortalecimiento de respuesta a emergencias y desastres, plantación de árboles urbanos, atender animales y capacitar en separación en la fuente, al contexto de principio ya mencionado. Y “Preeminencia de lo público y lo colectivo” con el **0,84%**, siendo San Cristóbal la localidad que armonizó dos metas: Realizar acciones para dar respuesta a emergencias y desastres y desarrollar intervenciones para la reducción del riesgo y adaptación al cambio climático. Ver tabla 2 y gráfica 2.

A continuación, se gráfica la participación desagregada **por localidad** según los principios del PGA:

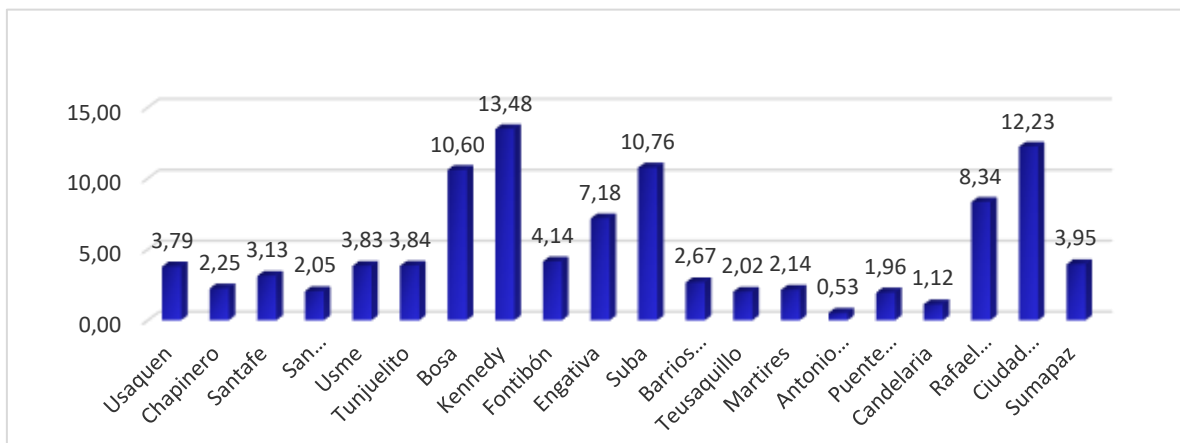
Gráfico 3. Porcentaje de Participación del Principio No 1: “Calidad Ambiental para el desarrollo Sostenible” (%)



Fuente: Secretaría Distrital de Ambiente; Subdirección de Políticas y Planes Ambientales. 2022

Las localidades que mayor inversión contextualizaron en el principio No 1 del PGA fueron, Usme (27,41%), Kennedy (18,58%) y Suba (13,55%). La menor participación, en el principio No 1 del PGA, aunque no menos importante la hicieron las localidades de Sumapaz (7,93), Engativá (6,50%), RUU (6,44%), Bosa (6,33%), Barrios Unidos (5,52%), Santafé (3,34%), Puente Aranda (2,91%), Teusaquillo (1,24%) y Antonio Nariño (0,24%). Ver gráfica 3.

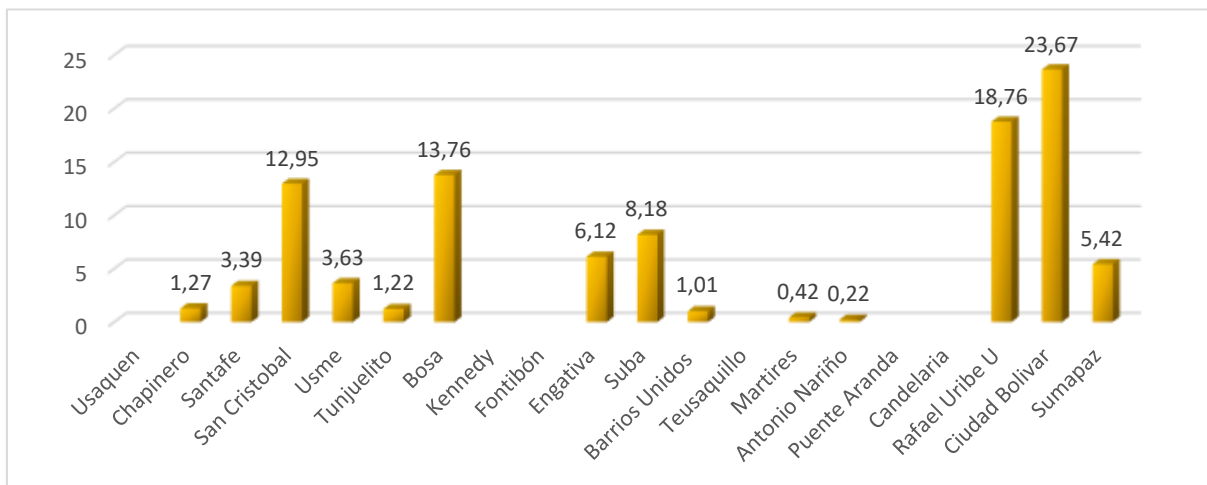
Gráfico 4. Porcentaje de Participación Principio No 2: “Desarrollo sostenible como proyecto social y cultural”.



Fuente: Secretaría Distrital de Ambiente; Subdirección de Políticas y Planes Ambientales. 2022

Las localidades que mayor inversión que contextualizaron en el principio No 2, fueron: Kennedy (13,48%), Ciudad Bolívar (12,23%), Suba (10,76%), Bosa (10,60%), RUU (8,34%), Engativá (7,18%,50%). Una menor participación, en el principio No 2, aunque no menos importante la hicieron las localidades de Fontibón (4,14%), Sumapaz (3,95%), Tunjuelito (3,84%), Usme (3,83%), Usaquén (3,79%), Santafé (3,13%). Y finalmente Barrios Unidos (2,67%), Chapinero (2,25%), Mártires (2,14%), San Cristóbal (2,05%), Teusaquillo (2,02%), Puente Aranda (1,96%), Candelaria (1,12%), Antonio Nariño (0,53%). (Ver tabla 2 y gráfica 4)

Gráfico 5. Porcentaje de Participación Local Principio No 5. “Transformación positiva del territorio”.



Fuente: Secretaría Distrital de Ambiente; Subdirección de Políticas y Planes Ambientales. 2022

Las localidades que mayor inversión contextualizaron en el principio No 5, fueron: Ciudad Bolívar (23,67%), RUU (18,76%), Bosa (13,76%), San Cristóbal (12,95%), Suba (8,18%), Engativá (6,12%), Sumapaz (5,42%). Una menor participación, en el principio No 3, aunque no menos importante la hicieron las localidades de Usme (3,63%), Santafé (3,39%). Y finalmente Chapinero (1,27%), Tunjuelito (1,22%), Barrios Unidos (1,01%), Mártires (0,42%), Antonio Nariño (0,02%). (Ver tabla 2 y gráfica 5).

II 2. Objetivos del PGA

Para las localidades, en el desempeño presentado mediante la gestión del PAL para la vigencia 2021, es relevante observar la participación presupuestal por objetivos articuladas con el Plan de Gestión Ambiental (PGA).

A continuación, se presenta la consolidación de la inversión presupuestal de los PAL vigencia 2021 según los Objetivos del PGA:

Tabla 3. Inversión PAL por Objetivos del PGA vigencia 2021

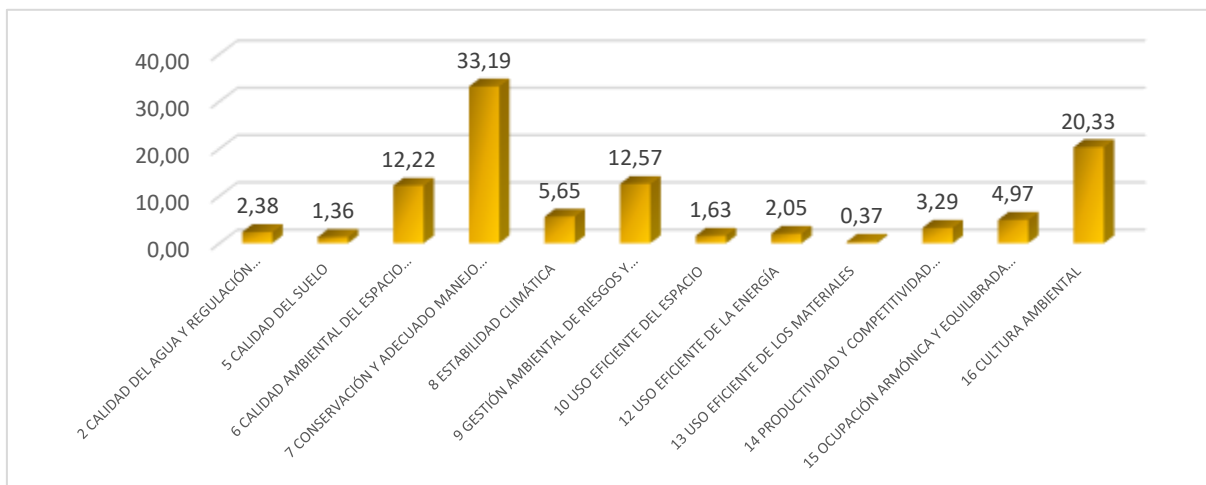
Objetivos del PGA	Localidad	Presupuesto contratado	%
2. Calidad del agua y regulación hidrológica.	Suba, Ciudad Bolívar, Sumapaz	\$1.545.223.203,00	2,38
5. Calidad del suelo.	Usme, Usaquén	\$880.750.313,00	1,36
6. Calidad ambiental del espacio público.	Santa Fe, San Cristóbal, Usme, Tunjuelito, Kennedy, Fontibón, Engativá, Suba, Barrios Unidos, Teusaquillo, Antonio Nariño, Candelaria, Rafael Uribe Uribe, Ciudad Bolívar	\$7.930.194.602,00	12,22
7. Conservación y adecuado manejo de la fauna y la flora.	Chapinero, Santa Fe, San Cristóbal, Usme, Tunjuelito, Bosa, Kennedy, Engativá, Suba, Barrios Unidos, Teusaquillo, Mártires, Antonio Nariño, Puente Aranda, Candelaria, Rafael Uribe Uribe, Ciudad Bolívar, Sumapaz	\$21.537.420.287,00	33,19
8. Estabilidad climática.	Usaquén, Santafé, San Cristóbal, Usme, Tunjuelito, Fontibón, Antonio Nariño.	\$ 3.665.914.062,00	5,65

9. Gestión ambiental de riesgos y desastres.	Santa Fe, San Cristóbal, Usme, Bosa, Kennedy, Engativá, Suba, Barrios Unidos, Mártires, Puente Aranda, Rafael Uribe Uribe, Ciudad Bolívar y Sumapaz.	\$ 8.158.310.021,00	12,57
10. Uso eficiente del espacio.	Usaquén, Barrios Unidos, Ciudad Bolívar.	\$ 1.054.808.634,00	1,63
12. Uso eficiente de la energía	Santafé, Suba y Sumapaz	\$ 1.332.421.366,00	2,05
14. Productividad y competitividad sostenibles.	Santa Fe, Usme, Suba, Sumapaz.	\$ 2.132.519.291,00	3,29
15. Ocupación armónica y equilibrada del territorio.	Chapinero, San Cristóbal, Kennedy, Suba, Ciudad Bolívar.	\$ 3.222.983.357,00	4,97
16. Cultura ambiental.	Usaquén, Chapinero, Santa Fe, San Cristóbal, Usme, Bosa , Engativá, Suba, Barrios Unidos, Teusaquillo, Mártires, Antonio Nariño, Puente Aranda, Rafael Uribe Uribe , Ciudad Bolívar y Sumapaz.	\$13.194.659-701,00	20,33

Fuente: Secretaría Distrital de Ambiente; Subdirección de Políticas y Planes Ambientales. 2022

A continuación, se gráfica la consolidación de la inversión presupuestal de los PAL según los Objetivos del PGA vigencia 2021:

Gráfica 6. Inversión PAL consolidado por Objetivos del PGA vigencia 2021. (%)

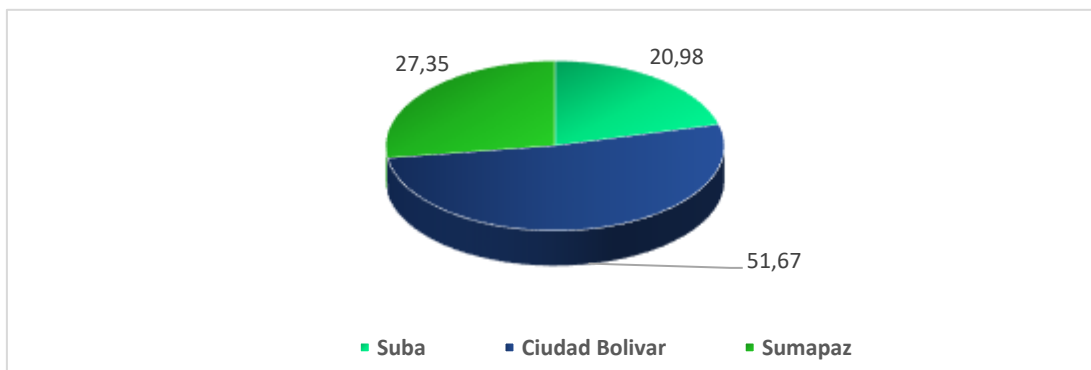


Fuente: Secretaría Distrital de Ambiente; Subdirección de Políticas y Planes Ambientales. 2022

La inversión de los PAL para la vigencia 2021 en las veinte localidades, se presenta un mayor porcentaje de participación, en el contexto de los objetivos del PGA: “Conservación y adecuado manejo de la fauna y la flora”, con el **33,19%**. Seguido de Cultura ambiental el **20,33%**. Gestión ambiental de riesgos y desastres el **12,57%**. Calidad ambiental del espacio público el **12,22%**. En menor porcentaje de participación están los Objetivos sobre Estabilidad climática el **5,65%**. Ocupación armónica y equilibrada del territorio el **4,97%**. Productividad y competitividad sostenibles el **3,29%**. Calidad del agua y regulación hidrológica el **2,38%**. Uso eficiente del espacio el **1,63%**. Calidad del suelo el **1,36%**. (Ver tabla 3, gráfica 6)

A continuación, se gráfica el porcentaje de participación local desagregada por localidad según los Objetivos del PGA:

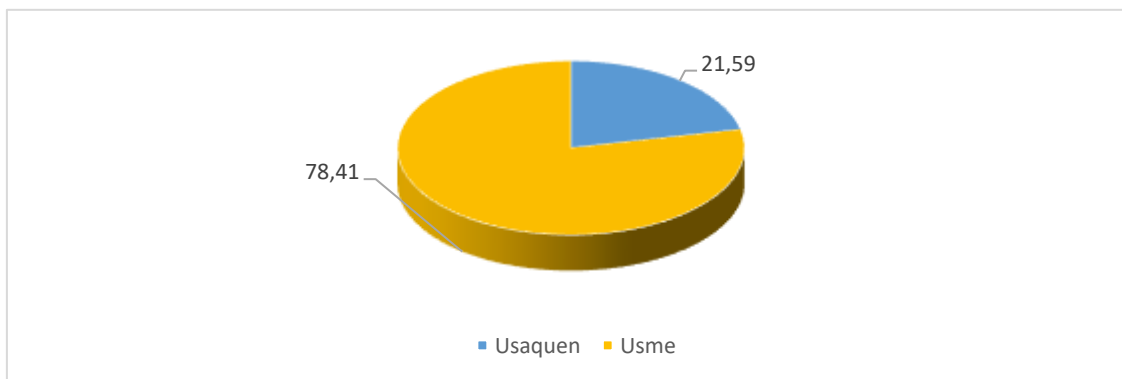
Gráfica 7. Inversión PAL por Objetivos PGA No 2. “Calidad del agua y regulación hidrológica”. Vigencia 2021 (%)



Fuente: Secretaría Distrital de Ambiente; Subdirección de Políticas y Planes Ambientales. 2022

Las localidades del sector rural con mayor participación fueron Ciudad Bolívar con el 51,67%, seguida de Sumapaz con el 27,35% y Suba con el 20,98%, las cuales invirtieron en el contexto del objetivo 2 del PGA “Calidad del agua y regulación hidrológica” (Ver gráfica 7).

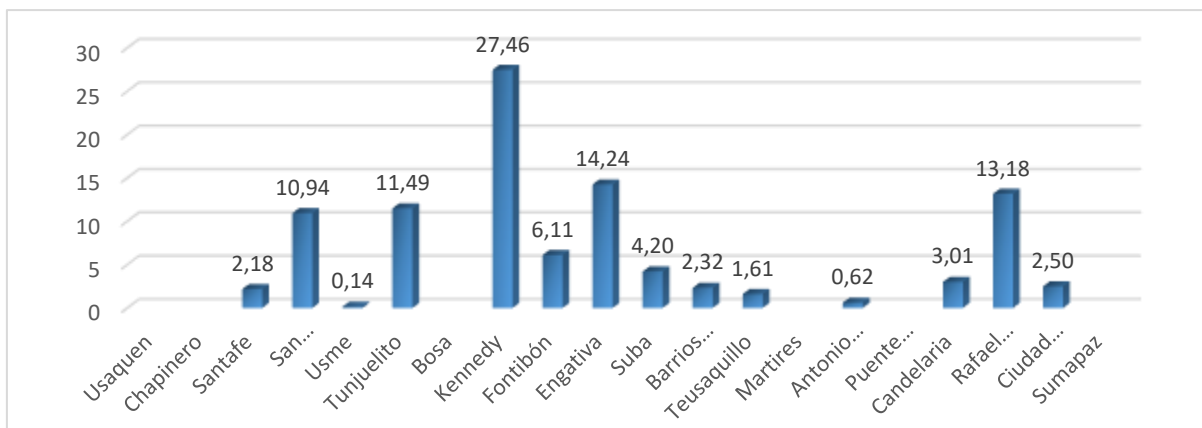
Gráfica 8. Inversión PAL por Objetivos PGA No 5. “Calidad del Suelo” vigencia 2021 (%)



Fuente: Secretaría Distrital de Ambiente; Subdirección de Políticas y Planes Ambientales. 2022

Las localidades con mayor participación fueron Usme con el 78,41%, seguida de Usaquén con el 21,59%, las cuales invirtieron en el contexto del objetivo 5 del PGA “Calidad del suelo”. (Ver gráfica 8).

Gráfica 9. Inversión PAL por Objetivos PGA No 6. “Calidad Ambiental del Espacio Público” vigencia 2021 (%)

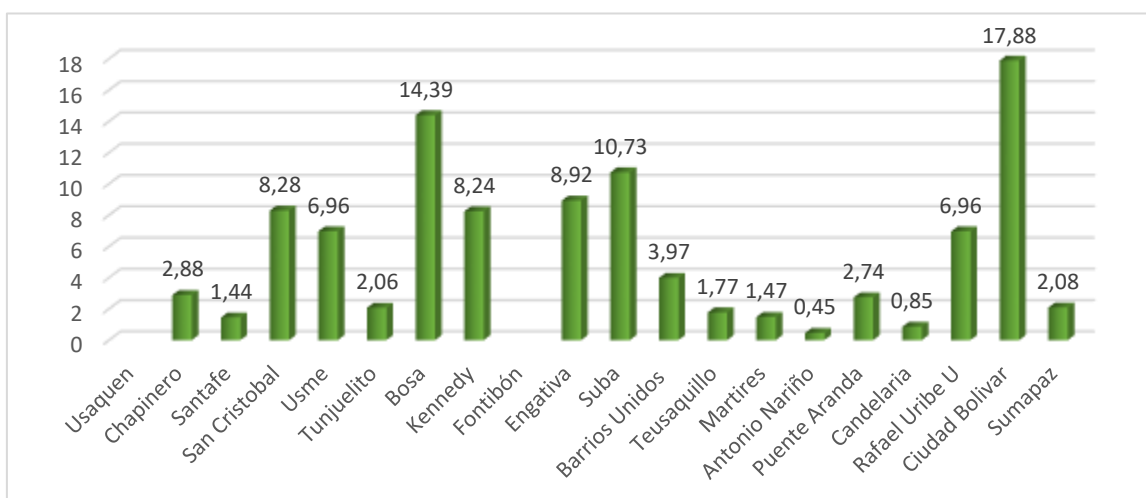


Fuente: Secretaría Distrital de Ambiente; Subdirección de Políticas y Planes Ambientales. 2022

Las localidades con mayor participación fueron Kennedy con el 27,46%, seguida con Engativá con el 14,24%, RUU con el 13,18%, Tunjuelito el 11,49%, San Cristóbal el 10,94% y Fontibón con el 6,11%, las cuales invirtieron en el contexto del objetivo 6 del PGA: Calidad ambiental del espacio público. (Ver gráfica 9).

La menor participación, en el objetivo PGA No 6, “Calidad ambiental del espacio público”, aunque no menos importante, la hicieron las localidades de Suba con el 4,20%, Candelaria el 3,01%, Ciudad Bolívar con el 2,50%, Barrios Unidos el 2,32%, Santafé con el 2,18. Y finalmente Teusaquillo (1,61%), Antonio Nariño (0,62%). Usme 0,14%. (Ver tabla 3 y gráfica 9).

Gráfica 10. Inversión PAL por Objetivos PGA No 7. “Conservación y Adecuado manejo de la Fauna y la Flora”. vigencia 2021 (%)

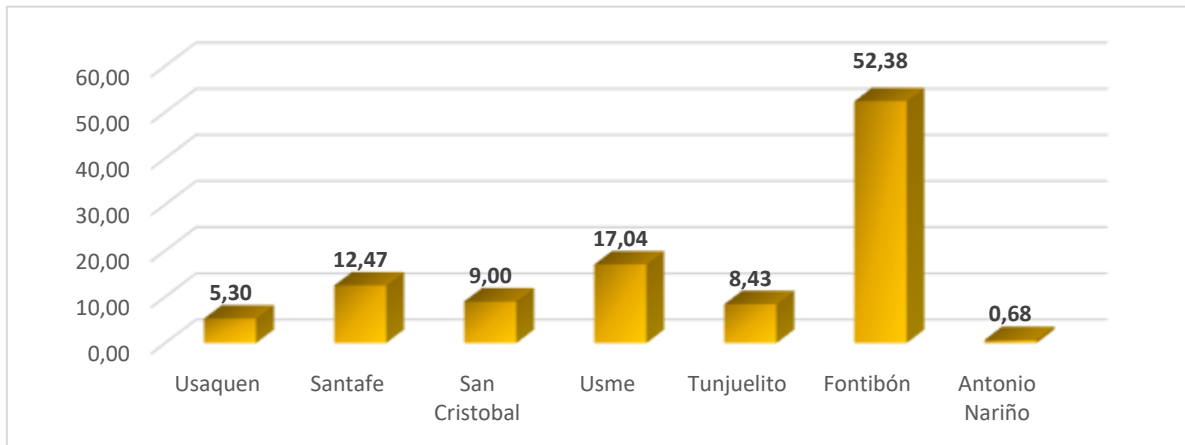


Fuente: Secretaría Distrital de Ambiente; Subdirección de Políticas y Planes Ambientales. 2022

Las localidades con mayor participación fueron Ciudad Bolívar con el 17,88%, Bosa el 14,39%, Suba con el 10,73%, Engativá con el 8,92%, San Cristóbal el 8,28%, Kennedy con el 8,24%, seguida con Usme y RUU 6,96% cada uno, las cuales invirtieron en el contexto del objetivo 7 del PGA: Conservación y adecuado manejo de la fauna y la flora.

La menor participación, en el objetivo PGA No 7, “Conservación y adecuado manejo de la fauna y la flora”, aunque no menos importante, la hicieron las localidades de Barrios Unidos el 3,97%, Chapinero el 2,88%, Puente Aranda 2,74%, Sumapaz 2,08%, Tunjuelito 2,06% Teusaquillo (1,77%), Santafé con el 1,44%. Y finalmente Candelaria el 0,85%, Antonio Nariño (0,45%) y Usme 0,14%. (Ver tabla 3 y gráfica 10).

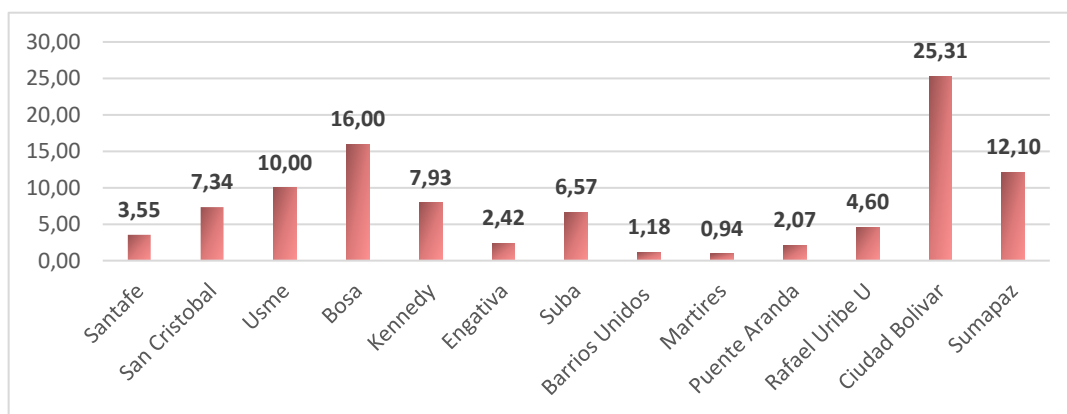
Gráfica 11. Inversión PAL por Objetivos PGA No 8. “Estabilidad Climática”. vigencia 2021 (%)



Fuente: Secretaría Distrital de Ambiente; Subdirección de Políticas y Planes Ambientales. 2022

Las localidades con mayor participación fueron Fontibón, con el 52,38%, Usme el 17,04% Santafé 12,47% San Cristóbal el 9,00%, Tunjuelito 8,43% Usaquén 5,30% Antonio Nariño (0,68%). las cuales invirtieron en el contexto del objetivo 8 del PGA: “Estabilidad climática”. (Ver tabla 3 y gráfica 11).

Gráfica 12. Inversión PAL por Objetivos PGA No 9. Gestión ambiental de riesgos y desastres vigencia 2021(%)

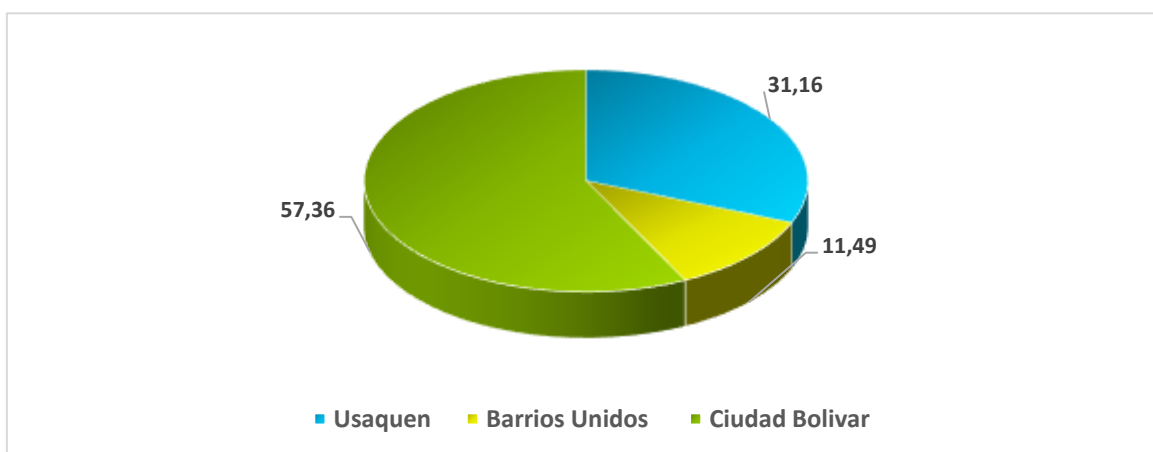


Fuente: Secretaría Distrital de Ambiente; Subdirección de Políticas y Planes Ambientales. 2022

Las localidades con mayor participación fueron Ciudad Bolívar con el 25,31%, seguido de Bosa el 16,00%, Sumapaz el 12,10%, Usme con el 10,00%. Kennedy con el 7,93%, San Cristóbal el 7,34%, Suba con el 6,57%, RUU el 4,60%, las cuales armonizaron las metas en el contexto del objetivo 9 del PGA: “Gestión ambiental de riesgos y desastres”.

La menor participación, en el objetivo PGA No 9 “Gestión ambiental de riesgos y desastres” fueron Santafé con el 3,55%. Engativá con el 2,42%, Puente Aranda 2,07%, Barrios Unidos el 1,18% y Mártires 0,94%. (Ver gráfica 12).

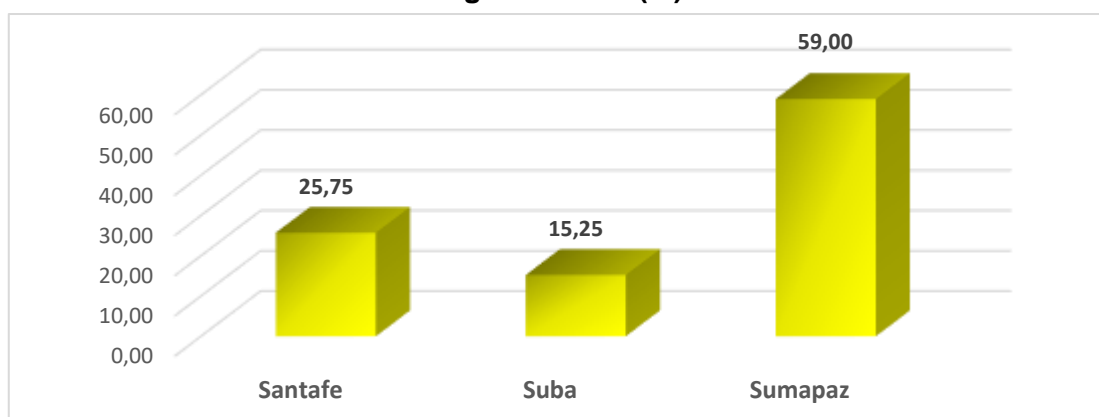
Gráfica 13. Inversión PAL por Objetivos PGA No 10. “Uso Eficiente del Espacio” vigencia 2021 (%)



Fuente: Secretaría Distrital de Ambiente; Subdirección de Políticas y Planes Ambientales. 2022

Las localidades con mayor participación fueron la localidad de Ciudad Bolívar con el 57,36%, seguida de Usaquén con el 31,16% y Barrios Unidos con 11,49%, suman \$1.054.808.634,00, la cual invirtieron en el contexto del objetivo 10 del PGA “Uso eficiente del espacio”. (Ver gráfica 3 y gráfica 13).

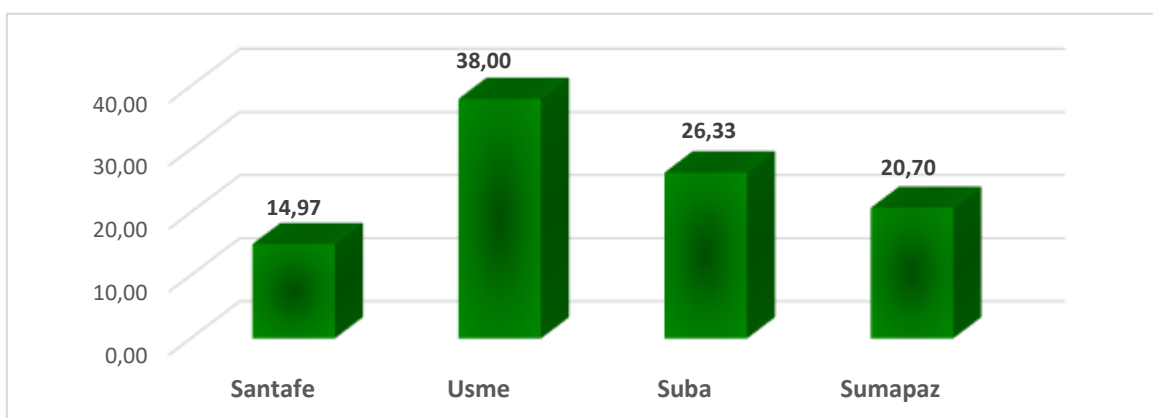
Gráfica 14. Inversión PAL por Objetivos PGA No 12. “Uso Eficiente de la Energía” vigencia 2021 (%)



Fuente: Secretaría Distrital de Ambiente; Subdirección de Políticas y Planes Ambientales. 2022

Las localidades con mayor participación fue la localidad de Sumapaz con el 59,00%, seguida de Santafé con el 25,75% y Suba con 15,25%, suman \$1.332.421.366,00, la cual invirtieron en el contexto del objetivo 12 del PGA “Uso eficiente de la energía”. (Ver gráfica 14).

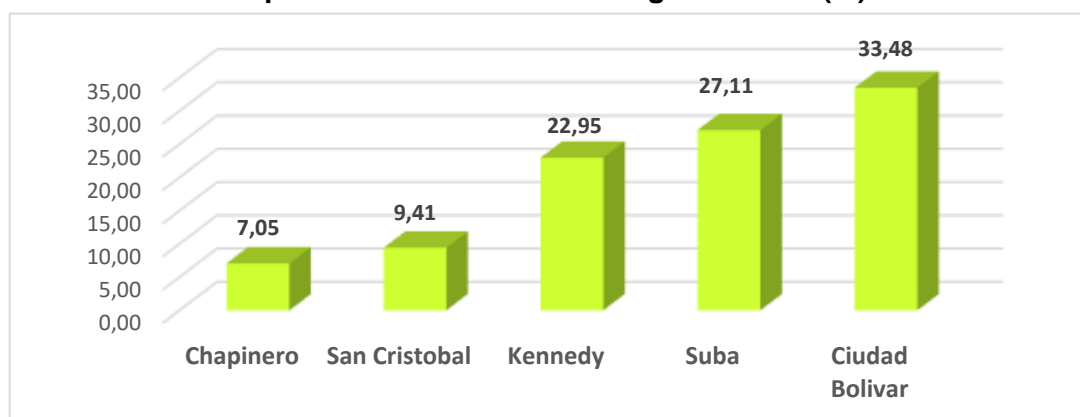
Gráfica 15. Inversión PAL por Objetivos PGA No 14. “Productividad y Competitividad Sostenibles” vigencia 2021 (%)



Fuente: Secretaría Distrital de Ambiente; Subdirección de Políticas y Planes Ambientales. 2022

Las localidades con mayor participación fueron la localidad de Usme con el 38%, seguido de Suba con el 26,33%, Sumapaz con el 20,705 y Santafé con el 14,97% suman \$ 2.132.519.291,00, la cual invirtieron en el contexto del objetivo 14 del PGA “Productividad y competitividad sostenibles”. (Ver gráfica 15).

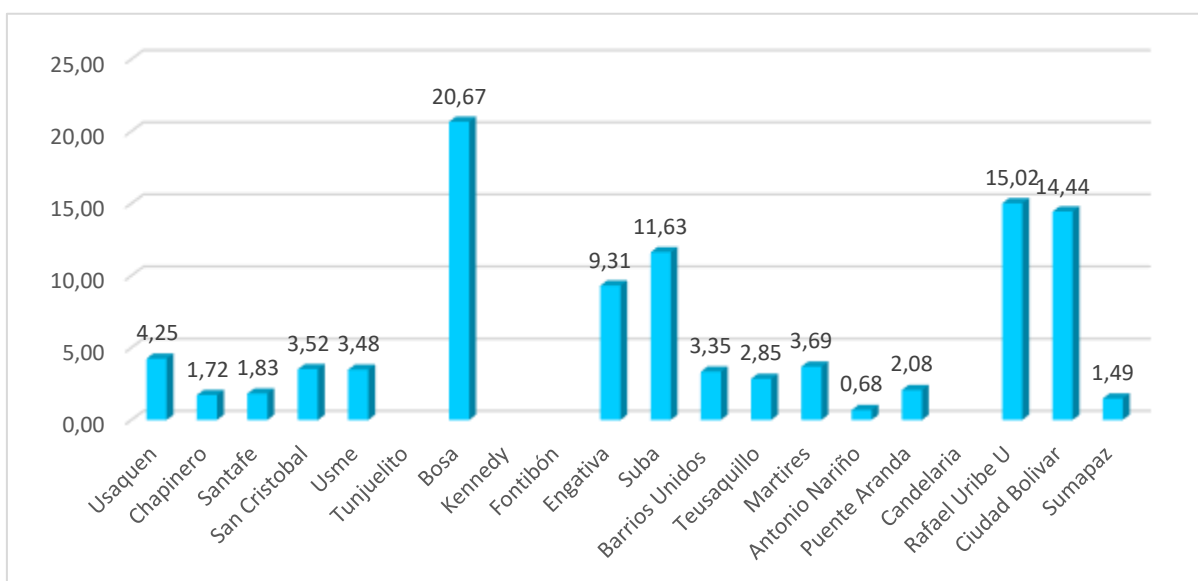
Gráfica 16. Inversión PAL por Objetivos PGA No 15. “Ocupación Armónica y Equilibrada del Territorio”. vigencia 2021 (%)



Fuente: Secretaría Distrital de Ambiente; Subdirección de Políticas y Planes Ambientales. 2022

Las localidades con mayor participación fueron Ciudad Bolívar, con el 33,48%, seguida de Suba el 27,11% Kennedy el 22,95%, San Cristóbal el 9,41%, Chapinero 7,05%, suman \$ **3.222.983.357,00** la cual invirtieron en el contexto del objetivo 15 del PGA: “Ocupación armónica y equilibrada del territorio”. (Ver tabla 3 y gráfica 16).

Gráfica 17. Inversión PAL por Objetivos PGA No 16. “Cultura Ambiental” vigencia 2021 (%)



Fuente: Secretaría Distrital de Ambiente; Subdirección de Políticas y Planes Ambientales. 2022

Las localidades con mayor participación fueron Bosa el 20,67%, seguido con RUU 15,02% Ciudad Bolívar con el 14,44%, Suba con el 11,63%, Engativá con el 9,31%, las cuales invirtieron en el contexto del objetivo 16 del PGA: Cultura ambiental.

La menor participación, en el objetivo PGA 16 del PGA “Cultura ambiental.”, aunque no menos importante, la armonizaron las localidades de Usaquén con el 4,25%, Mártires con el 3,69%, San Cristóbal el 3,52%, Usme 3,48%, Barrios Unidos el 3,35%, Teusaquillo (2,85%), Puente Aranda 2,08%, Santafé con el 1,83%, Chapinero el 1,72%, Sumapaz 1,49%, Y finalmente Antonio Nariño (0,68%). Ver tabla 3 y gráfica 17.

II.3 Estrategias PGA

Inversión PAL por estrategia del PGA vigencia 2021.

Para las localidades, en el desempeño presentado mediante la gestión del PAL para la vigencia 2021, es relevante observar la participación presupuestal por estrategias articuladas con el Plan de Gestión Ambiental (PGA).

A continuación, se presenta la consolidación de la inversión presupuestal de los PAL por estrategias PGA:

Tabla 4. Inversión PAL vigencia 2021 por estrategia del PGA

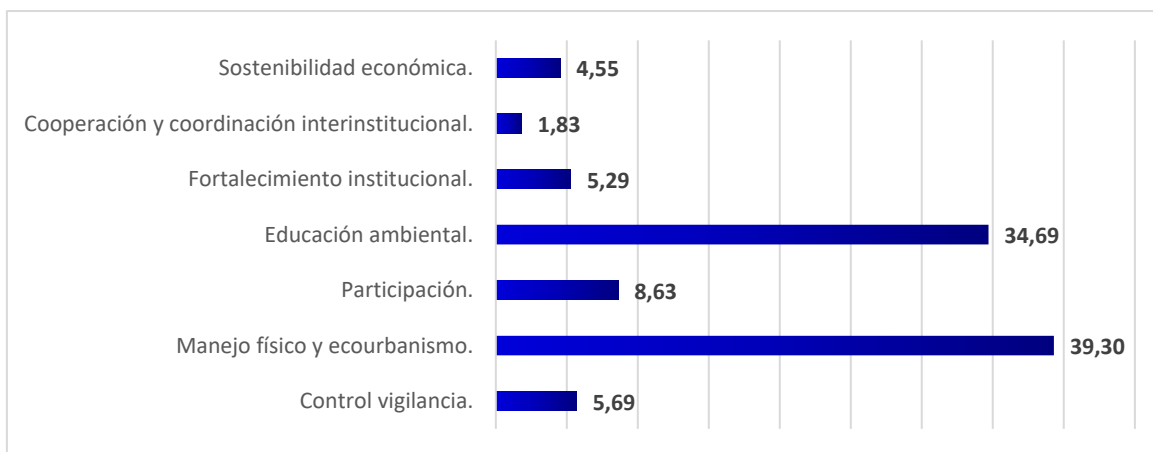
Estrategia PGA	Localidad	Presupuesto contratado	%
1. Control y vigilancia.	Usme, Bosa, Rafael Uribe Uribe.	\$4.037.138.632,00	5,69
2. Manejo físico y ecourbanismo	Usaquén, Chapinero, Santa Fe, San Cristóbal, Usme, Tunjuelito, Bosa, Kennedy, Fontibón, Engativá, Suba, Barrios Unidos, Teusaquillo, Mártires, Antonio Nariño, Puente Aranda, Candelaria, Rafael Uribe Uribe, Ciudad Bolívar, Sumapaz.	\$27.866.472.565,00	39,30
3. Participación	Usme, Fontibón, Suba, Mártires, Candelaria, Ciudad Bolívar y Sumapaz.	\$6.116.514.396,00	8,63
4. Educación ambiental	Usaquén, Chapinero, Santa Fe, San Cristóbal, Usme, Tunjuelito, Bosa, Kennedy, Engativá, Suba, Barrios Unidos, Teusaquillo, Mártires, Antonio Nariño, Puente Aranda, Rafael Uribe Uribe, Ciudad Bolívar, Sumapaz.	\$24.596.981.153,00	34,69

6. Fortalecimiento institucional	Bosa, Kennedy, Suba, Rafael Uribe Uribe, Sumapaz.	\$ 3.658.123.738,00	5,29
8. Cooperación y coordinación interinstitucional	San Cristóbal, Usme, Puente Aranda.	\$ 1.300.345.998,00	1,83
9. Sostenibilidad económica	Santa Fe, Usme, Suba, Sumapaz.	\$ 3.228.888.475,00	4,55
TOTAL	LOCALIDADES	\$70.899.464.956,00	

Fuente: Secretaría Distrital de Ambiente; Subdirección de Políticas y Planes Ambientales. 2022

A continuación, se gráfica la consolidación de la inversión presupuestal de los PAL según los Estrategias del PGA vigencia 2021:

Gráfica 18. Inversión PAL consolidado por Estrategia PGA vigencia 2021 (%)



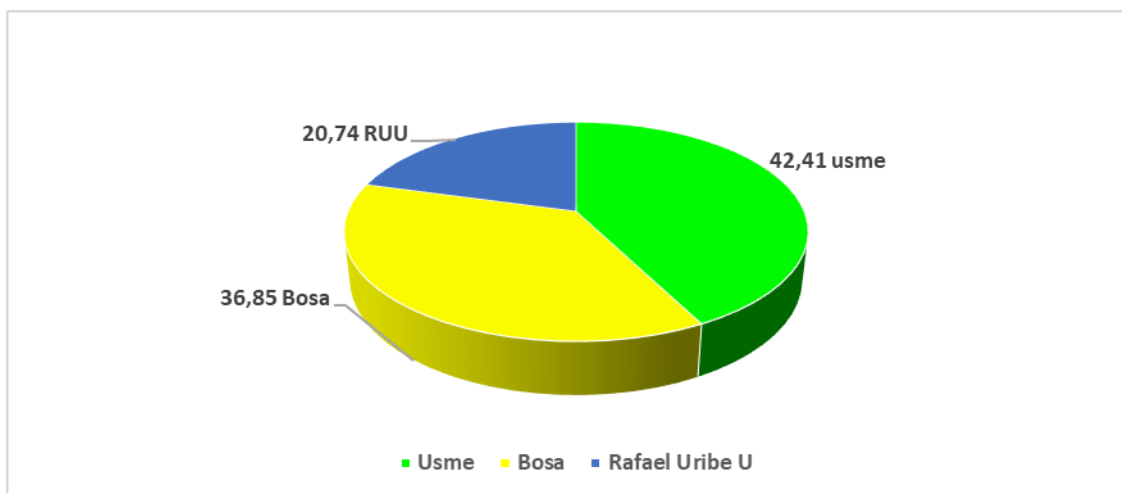
Fuente: Secretaría Distrital de Ambiente; Subdirección de Políticas y Planes Ambientales. 2022

La inversión de los veinte PAL para la vigencia 2021, se presenta en mayor porcentaje en el marco de la estrategia 4: **Educación ambiental** con una inversión de 34,69%, seguido por la estrategia 2: **Manejo físico y ecourbanismo** con el 39,30%. (Ver tabla 4 y gráfica 18).

En menor porcentaje están las estrategias de **Participación** No 4 con el 8,63%, seguido de la 1: **Control y vigilancia** 5,69%, estrategia No5: **Fortalecimiento institucional** 5,29%, estrategia No 9: **Sostenibilidad económica** 4,55% y la estrategia No 8: **Cooperación y coordinación interinstitucional** 1,83%. (Ver gráfica 18).

A continuación, se gráfica el porcentaje de participación local desagregado por localidad según las estrategias del PGA:

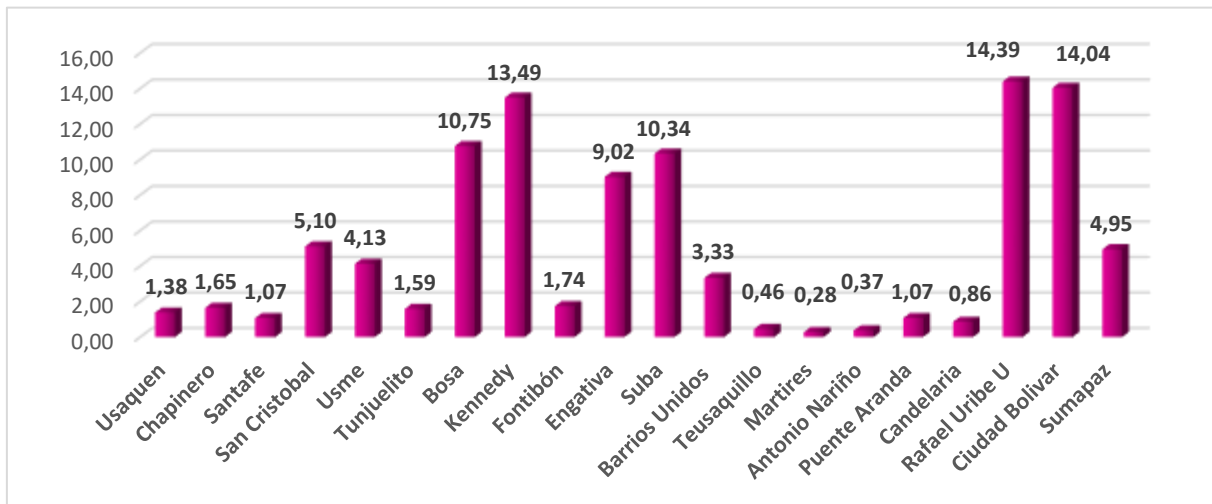
Gráfica 19. Inversión PAL según la estrategia PGA No 1. “Control y vigilancia” vigencia 2021 (%)



Fuente: Secretaría Distrital de Ambiente; Subdirección de Políticas y Planes Ambientales. 2022

Las localidades con mayor participación fueron Usme con el 42,41%, seguido con Bosa con el 36,85%, finalmente Rafael Uribe Uribe con el 20,74%, las cuales invirtieron en el marco de la estrategia del PGA No 1: Control y vigilancia. (Ver gráfica 19).

Gráfica 20. Inversión PAL por Estrategia PGA No 2. “Manejo Físico y Ecorurbanismo” vigencia 2021 (%)

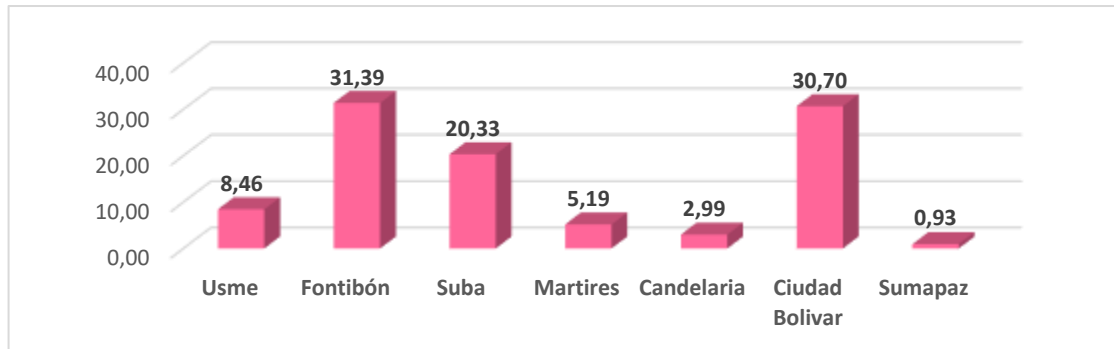


Fuente: Secretaría Distrital de Ambiente; Subdirección de Políticas y Planes Ambientales. 2022

Las localidades con mayor participación fueron la localidad de Rafael Uribe Uribe con el 14,39%, seguido por Ciudad Bolívar con el 14,04%, Kennedy con el 13,49%, Bosa el 10,75%, Engativá con el 9,02%, las cuales *invertieron en el marco de la estrategia No 2 del PGA: “Manejo físico y ecorurbanismo”*. (Ver gráfica 20).

Una menor participación en la estrategia del PGA No 2: “**Manejo físico y ecorurbanismo**”, aunque no menos importante, la armonizaron las localidades de Usaquén con el 1,38%, Mártires con el 0,28%, San Cristóbal el 5,10%, Usme 4,13%, Barrios Unidos el 3,33%, Teusaquillo (0,46%), Puente Aranda 1,07%, Candelaria 0,86%, Santafé con el 1,07%, Chapinero el 1,65%, Tunjuelito 1,59%, Fontibón 1,74%, Sumapaz 4,95%. (Ver tabla 4 y gráfica 20).

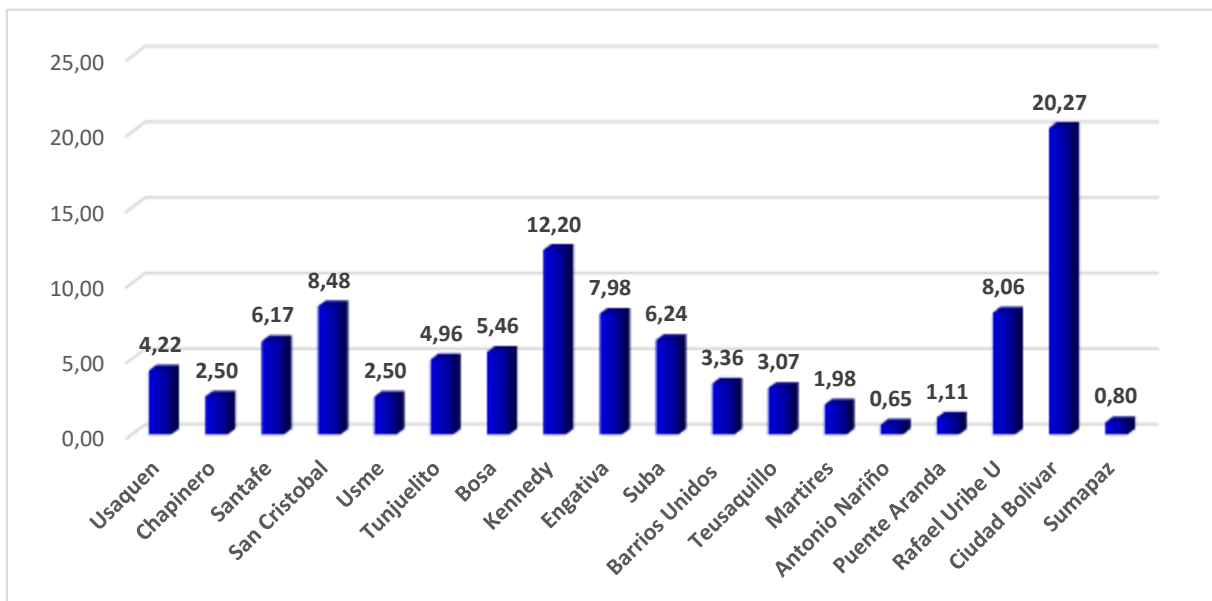
Gráfica 21. Inversión PAL por Estrategia PGA No 3. “Participación” vigencia 2021



Fuente: Secretaría Distrital de Ambiente; Subdirección de Políticas y Planes Ambientales. 2022

Las localidades que más invirtieron en el marco de la estrategia No 3 del PGA llamada “Participación”, fueron las localidades de Ciudad Bolívar con el 30,70%, Fontibón con el 31,39%, seguido por Suba con el 20,33%, Usme el 8,46%, Mártires el 5,19%, Candelaria 2,99% y Sumapaz 0,93%. (Ver gráfica 21).

Gráfica 22. Inversión PAL por Estrategia PGA No 4. “Educación Ambiental” vigencia 2021 (%)

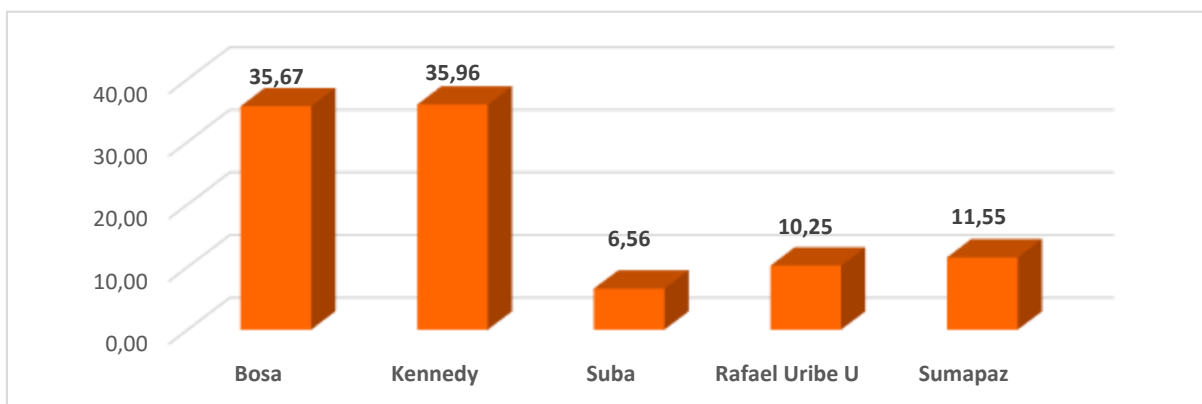


Fuente: Secretaría Distrital de Ambiente; Subdirección de Políticas y Planes Ambientales. 2022

La localidad que más invirtió en el marco de la estrategia No 4 del PGA llamada “Educación Ambiental”, es la localidad de Ciudad Bolívar con el 20,27%, seguido por Kennedy con el 12,20%.

Una menor participación en esta estrategia del PGA No 4: “Educación Ambiental”, aunque no menos importante, la armonizaron las localidades de Usaquén con el 4,22%, Mártires con el 1,98%, San Cristóbal el 8,48%, Usme 2,50%, Barrios Unidos el 3,36%, Teusaquillo 3,07%, Puente Aranda 1,11%, Santafé con el 6,17%, Chapinero el 2,50%, Tunjuelito 4,96%, Bosa 5,46%, Engativá 7,98%, Suba con el 6,24%, Antonio Nariño 0,65%, RUU 8,06%, Sumapaz 0,80%. (Ver tabla 4 y gráfica 22).

Gráfica 23. Inversión PAL por Estrategia PGA No 5. Fortalecimiento Institucional vigencia 2021

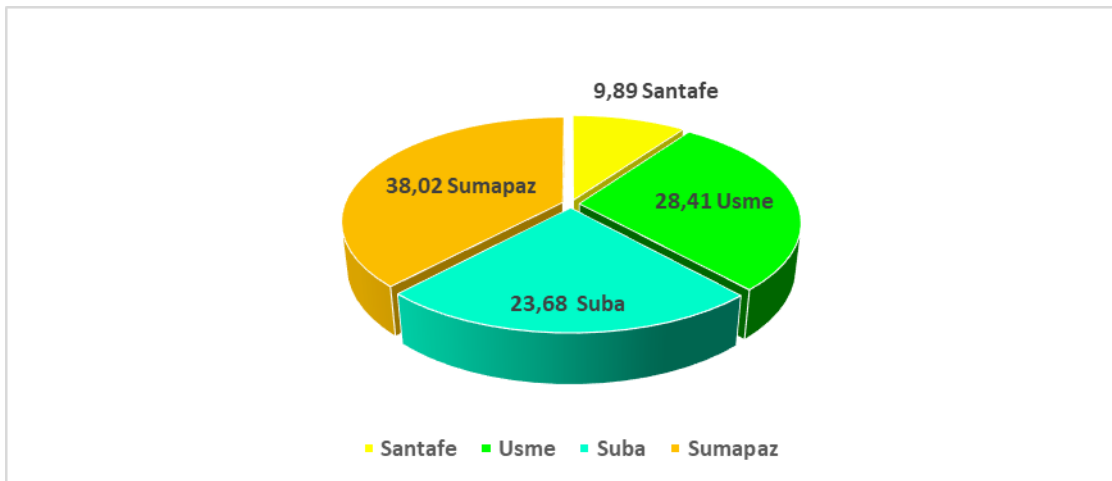


Fuente: Secretaría Distrital de Ambiente; Subdirección de Políticas y Planes Ambientales. 2022

Las localidades que más invirtieron en el marco de la estrategia No 6 del PGA llamada “**Fortalecimiento institucional**”, fueron las localidades de Kennedy con el 35,96% y Bosa el 35,67%. Una menor participación en esta estrategia del PGA No 6: “**Fortalecimiento institucional**”, aunque no menos importante, la armonizaron las localidades de Sumapaz 11,55%. RUU 10,25%, Suba con el 6,56%. (Ver gráfica 23).

Las localidades de San Cristóbal y Puente Aranda invirtieron en el marco de la estrategia No 8 del PGA llamada “**Cooperación y coordinación interinstitucional.**”, con el 64,63% (\$840.403.820) y 35,37% (\$459.942.178) respectivamente, para un total de **\$1.300.345.998**.

Gráfica 24. Inversión PAL por Estrategia PGA No 9. “Sostenibilidad económica” vigencia 2021 (%)



Fuente: Secretaría Distrital de Ambiente; Subdirección de Políticas y Planes Ambientales. 2022

Las localidades del sector rural que más invirtieron en el marco de la estrategia No 9 del PGA llamada “**Sostenibilidad económica**”, fueron las localidades de Sumapaz con el 38,02%, Suba con el 23,68%, Usme 28,41%, seguida de Santafé con el 9,89%. Ver gráfica 24.

III. Propósitos y Líneas de Inversión PDD, Plan de desarrollo y Plan Ambiental locales:

En consonancia el PAL 2021- 2024 se compagina con el Propósito 1 del Plan de Desarrollo de Desarrollo Distrital y el Plan de desarrollo Local en: Hacer un nuevo contrato social con igualdad de oportunidades para la inclusión social, productiva y política. **2.** Cambiar nuestros hábitos de vida para reverdecer a Bogotá y adaptarnos y mitigar la crisis climática. Dentro de estos dos propósitos el PAL se enmarcan con los Objetivos de Desarrollo Sostenible:

Las inversiones del PAL para la vigencia 2021, se han desagregado de acuerdo con **Líneas de Inversión del Plan de Desarrollo** Económico, Social, Ambiental y de Obras Públicas para Bogotá D.C. “**Un Nuevo Contrato Social y Ambiental para la Bogotá del siglo XXI**” (Acuerdo 761 de 2020).

A continuación, se presenta la consolidación de la inversión presupuestal de los PAL por Líneas de inversión:

Tabla 5. Inversión PAL Consolidada Vigencia 2021 por Líneas de inversión

Líneas de Inversión PDL	Localidad	Presupuesto contratado	%
-------------------------	-----------	------------------------	---

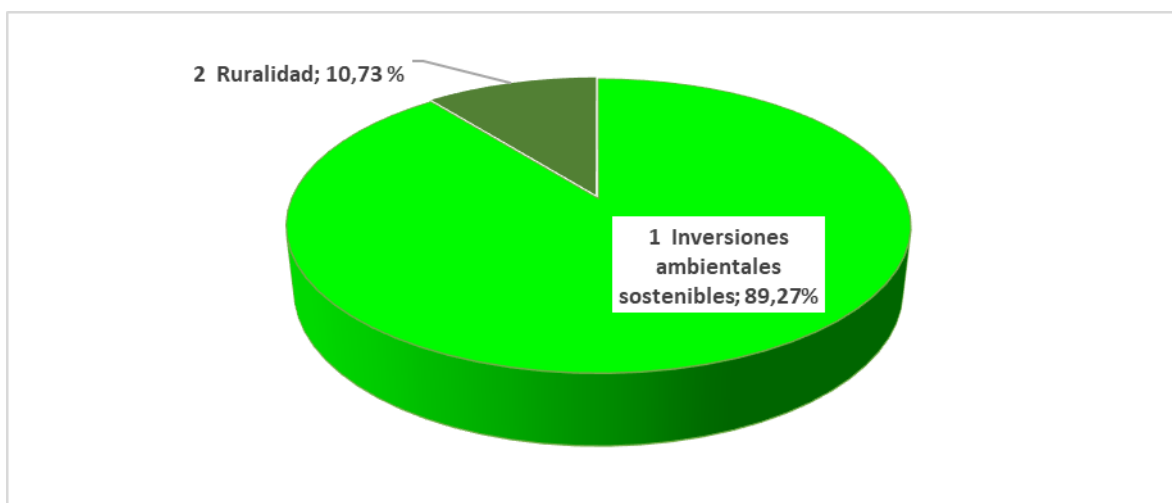
Página 36 de 85

Inversiones ambientales sostenibles	Usaquén, Chapinero, Santa Fe, San Cristóbal, Usme, Tunjuelito, Bosa, Kennedy, Fontibón, Engativá, Suba, Barrios Unidos, Teusaquillo, Mártires, Antonio Nariño, Puente Aranda, Candelaria, Rafael Uribe Uribe, Ciudad Bolívar y Sumapaz.	\$ 64.171.127.285.00	89,27
Ruralidad	Santafé, Usme, Suba, Ciudad Bolívar, Sumapaz.	\$ 6.886.824.051.00	10,73
TOTAL		\$71.057.951.336.00	100

Fuente: Secretaría Distrital de Ambiente; Subdirección de Políticas y Planes Ambientales. 2022.

La inversión de los Planes Ambientales Locales – PAL para la vigencia 2021, se presenta el en la línea de Inversión del Plan de Desarrollo llamada **inversiones ambientales sostenibles**, con un porcentaje de participación en la inversión del 89,27% (**\$64.171.127.285.00**), seguido por la **ruralidad** del 10,73% (**\$ 6.886.824.051.00**). (Ver tabla 5 y gráfica 25).

Gráfico 25. Presupuesto contratado en el marco de los PAL para la vigencia 2021 por Líneas de Inversión



Fuente: Secretaría Distrital de Ambiente; Subdirección de Políticas y Planes Ambientales. 2022.

Las localidades de Usaquén, Chapinero, Santa Fe, San Cristóbal, Usme, Tunjuelito, Bosa, Kennedy, Fontibón, Engativá, Suba, Barrios Unidos, Teusaquillo, Mártires, Antonio Nariño, Puente Aranda, Candelaria, Rafael Uribe Uribe, Ciudad Bolívar y Sumapaz, participan en los conceptos de gasto sobre Agricultura urbana, Educación ambiental, ecourbanismo, Restauración ecológica urbana y rural, manejo de emergencia y desastres, mitigación del riesgo, mantener y plantar arbolado urbano y rural, cuerdos con las redes locales de proteccionistas de animales para urgencias, brigadas médico-veterinarias, acciones de esterilización, educación y adopción, Cambios de hábitos de consumo, separación en la fuente y reciclaje y se armonizan con la línea de Inversión del Plan de Desarrollo llamada **inversiones ambientales sostenibles**, en el 89,27%.

Las localidades Santafé, Usme, Suba, Ciudad Bolívar, Sumapaz, que tienen ruralidad, participan en los conceptos de gasto sobre Energías alternativas para el área rural, Acueductos veredales y saneamiento básico, Asistencia técnica agropecuaria y ambiental y productividad rural, Mejoramiento de vivienda rural, las cuales se armonizan en la línea de Inversión del Plan de Desarrollo llamada **Ruralidad** con el 10,73%. (Ver tabla 5 y gráfica 25).

III. LOCALIDADES

A continuación, se presenta la consolidación de la inversión presupuestal de los PAL por localidades:

Tabla 6. Inversión PAL Consolidada vigencia 2021 por Localidad

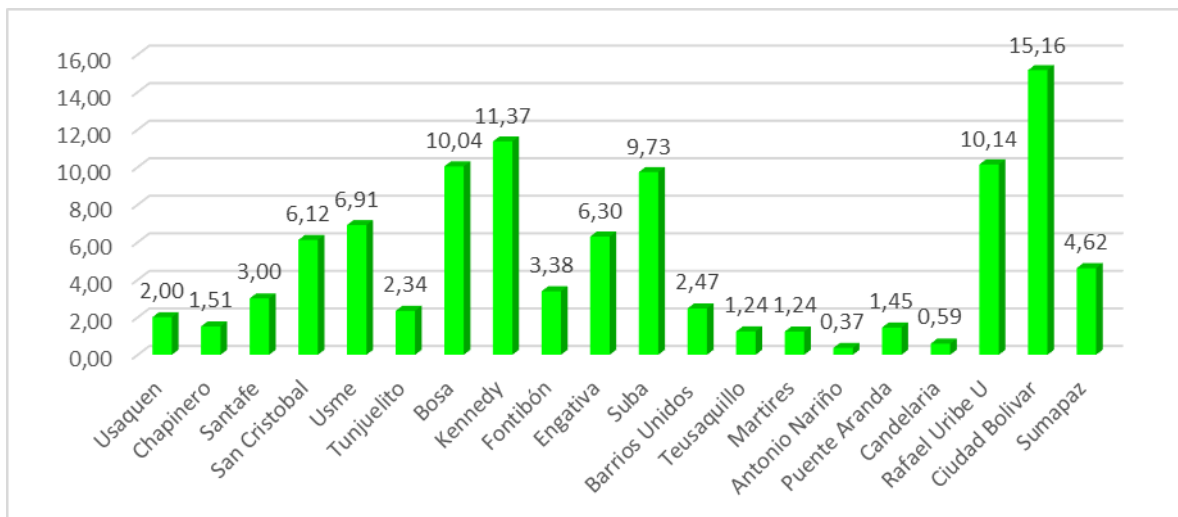
Localidad	Presupuesto contratado	%
Usaquén	\$ 1.422.977.524,00	2,00
Chapinero	\$ 1.074.793.872,00	1,51
Santa Fe	\$ 2.134.570.749,00	3,00
San Cristóbal	\$ 4.346.513.320,00	6,12
Usme	\$ 4.911.070.754,00	6,91
Tunjuelito	\$ 1.663.926.188,00	2,34
Bosa	\$ 7.131.948.750,00	10,04
Kennedy	\$ 8.076.480.473,00	11,37
Fontibón	\$ 2.405.062.018,00	3,38
Engativá	\$ 4.476.306.000,00	6,30
Suba	\$ 6.917.007.916,00	9,73
Barrios Unidos	\$ 1.754.000.000,00	2,47
Teusaquillo	\$ 883.810.466,00	1,24

Localidad	Presupuesto contratado	%
Mártires	\$ 880.758.666,00	1,24
Antonio Nariño	\$ 262.389.786,00	0,37
Puente Aranda	\$ 1.032.431.728,00	1,45
Candelaria	\$ 421.654.504,00	0,59
Rafael Uribe Uribe	\$ 7.205.332.113,00	10,14
Ciudad Bolívar	\$ 10.775.463.110,00	15,16
Sumapaz	\$ 3.281.453.399,00	4,62
TOTAL	\$ 71.057.951.336,00	100

Fuente: Secretaría Distrital de Ambiente; Subdirección de Políticas y Planes Ambientales. 2022

El presupuesto contratado para ejecutar las metas en las 20 localidades fue de \$71.057.951.336,00, para la vigencia 2021. Las Localidades que mayor inversión realizaron en el marco del PAL para la vigencia 2021, corresponde a Ciudad Bolívar 15,16%, Kennedy con el 11,37%, Rafael Uribe Uribe 10,14%, Suba con el 9,73%, seguido de Usme con el 6,91%, Engativá 6,30%, San Cristóbal con el 6,12. (Ver tabla 6 y gráfica 26).

Gráfica 26. Presupuesto contratado en el marco de los PAL para la vigencia 2021 por Localidad



Fuente: Secretaría Distrital de Ambiente; Subdirección de Políticas y Planes Ambientales. 2022

Las localidades restantes presentan una inversión inferior al 5% *aunque no menos importante* como son: Sumapaz con el 4,62%, Fontibón con el 3,38%, Santa Fe el 3%, Barrios Unidos 2,47%, Tunjuelito 2,34%, Usaquén 2,00%, Chapinero 1,51%, Puente

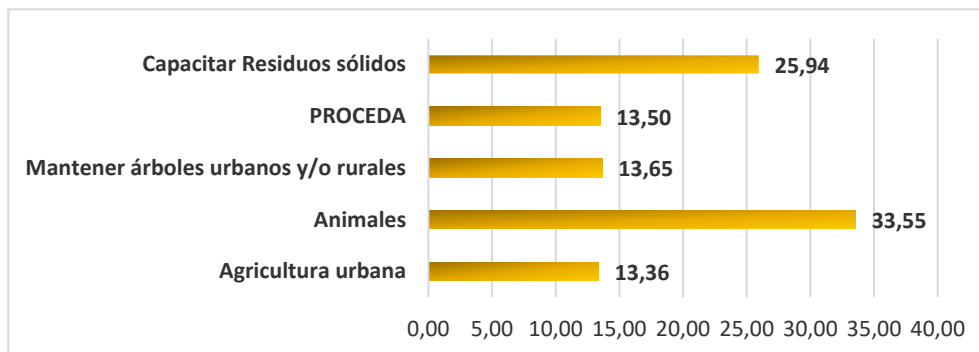
Aranda 1,45%, Teusaquillo, y Mártires 1, 24%, Candelaria con el 0,59%, Antonio Nariño con el 0.37%. (Ver tabla 6 y gráfica 26).

ANÁLISIS POR LOCALIDAD

LOCALIDAD 1. USAQUEN

La localidad de Usaquén para la vigencia 2021 asignó presupuesto local ambiental de \$1.422.977.524,00 pesos, para esta Vigencia en el Plan de Desarrollo Local y Plan Ambiental Local, siendo relevante lo siguiente:

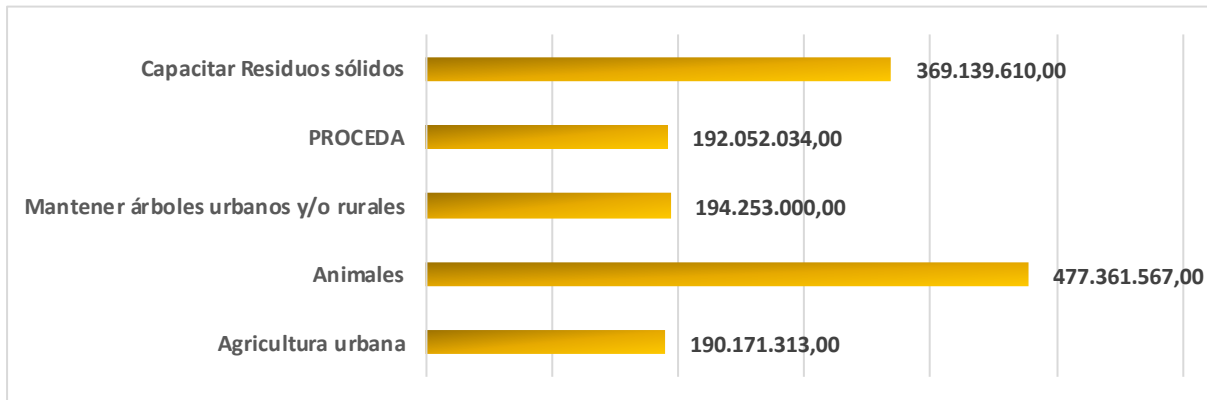
Gráfica 27. Porcentaje de Presupuesto Contratado Por Meta (%)



Fuente: Secretaría Distrital de Ambiente; Subdirección de Políticas y Planes Ambientales. 2022

El presupuesto local ambiental del POAI en la vigencia 2021, de la localidad de Usaquén fue de \$ 1.422.977.524,00 millones de pesos, siendo el mayor porcentaje de participación el 33,55% del presupuesto para Atender 747 animales en urgencias, brigadas médico-veterinarias, acciones de esterilización, educación y adopción, con un avance de 18,68 % en el cumplimiento de la meta para el cuatrienio. Los avances al 31 de diciembre 2021 hicieron 9 jornadas de esterilización con 948 animales intervenidos; 6 brigadas médicas con 287 animales intervenidos y 9 animales atendidos por urgencias en clínica del operador para un total de 1244 animales atendidos; 4 jornadas de sensibilización en tenencia responsable, protección y bienestar animal, con 205 ciudadanos beneficiados de las jornadas; así mismo una jornada de adopción presencial con 2 animales entregados en adopción. (Ver gráfica 27).

Gráfica 28. Presupuesto Contratado Por Meta



Fuente: Secretaría Distrital de Ambiente; Subdirección de Políticas y Planes Ambientales.

Seguido del 25,94% en vincular 608 personas en separación en la fuente y reciclaje, con un avance del 24% en el cumplimiento de la meta del cuatrienio. En el 2021 se realizó la contratación de un operador para la capacitación de 600 personas en separación en la fuente. Adicional se realizó un contrato para la dotación de uniformes a los recicladores de oficio de la localidad. Como apoyo a la recuperación de puntos críticos se realiza la contratación de CPS 439 -2021. Avisos informativos relacionados con horarios y frecuencias de recolección de residuos.

El 13,50% en Implementar 1 PROCEDA siendo el 16,67% del avance en el cumplimiento de la meta del cuatrienio. En el 2021 hicieron el diagnóstico ambiental participativo en el sector la mariposa con 41 personas; capacitaron a 26 niños sobre temas agroecológicos en jardines infantiles. El 13,65% en Mantener 2000 árboles urbanos y/o rurales, cumpliendo con el 25% de la meta del cuatrienio. Hicieron un convenio interadministrativo con la empresa Aguas de Bogotá, se ejecuta en el 2022.

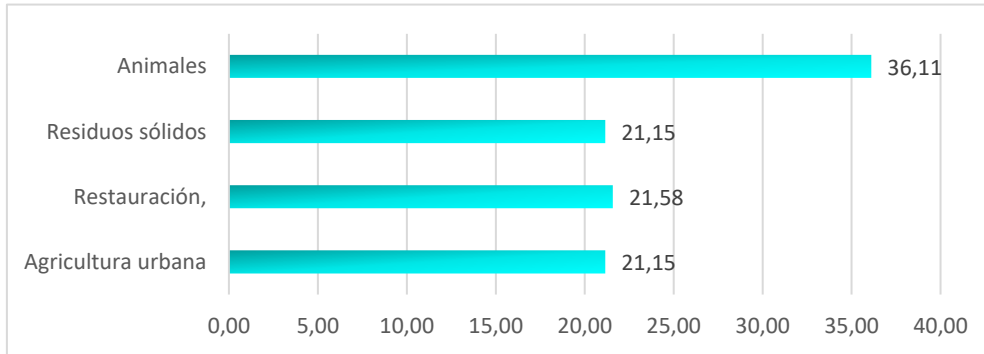
Finalmente, el 13,36% en Implementar 1 acción de fomento para la agricultura urbana, con un 25% de avance en el cumplimiento de la meta del cuatrienio. Los avances al 31 de diciembre 2021 hicieron el diagnóstico a través de aplicación de encuestas a 201 huerteros existentes, 83 huerteros potenciales y 116 compradores-consumidores de productos de las huertas, se capacitó a 176 niños sobre temas agroecológicos en jardines infantiles, se estructuró un plan comercial para los huerteros. (Ver gráfica 27 y 28).

LOCALIDAD 2. CHAPINERO

La localidad de Chapinero para la vigencia 2021 asignó presupuesto local ambiental de \$1.074.793.872,00 millones m/c, para esta Vigencia en el Plan de Desarrollo Local y Plan Ambiental Local, siendo relevante lo siguiente:

Página 41 de 85

Gráfica 29. Porcentaje de Presupuesto Contratado Por Meta (%)

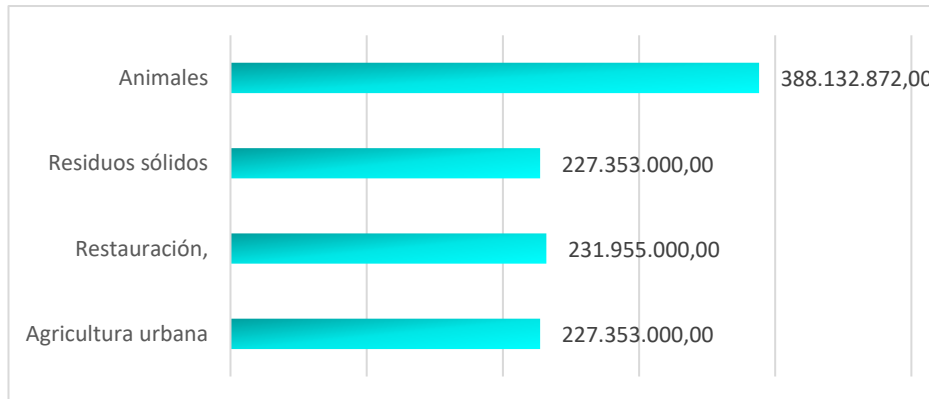


Fuente: Secretaría Distrital de Ambiente; Subdirección de Políticas y Planes Ambientales

El presupuesto local ambiental del POAI asignado en la vigencia 2021, para la localidad de Chapinero fue de \$ 1.074.793.872,00 millones de pesos, siendo el mayor porcentaje de participación el 36,11% del presupuesto para atender 2000 animales en urgencias, brigadas médico-veterinarias, acciones de esterilización, educación y adopción, con un avance de 25% en el cumplimiento de la meta para el cuatrienio. A diciembre de 2021 se avanzó en la ejecución de actividades se prestaron bienes y servicios para la atención medico veterinaria mediante jornadas de brigadas, con recursos del FDLCH y voluntarios que se sumaron a la actividad contando con 1582 animales atendidos, del proyectó y prestaron servicios para la formulación del proyecto y logística de las brigadas efectuadas.

Seguido del 21,58% en Intervenir 1,7 hectáreas con procesos de restauración, rehabilitación o recuperación ecológica. con un avance del 21,25% de la meta para el cuatrienio. El proyecto se contrató, pero su ejecución se efectuará en el año 2022. Con relación a lo programado en el POAI de las 2 hectáreas a intervenir en la vigencia 2021 se reduce a 1,7 ha, debido a la disponibilidad de suelo en la localidad para su ejecución. El área de planeación del Fondo de Desarrollo Local de Chapinero se encuentra efectuando solicitud a Planeación Distrital para la reprogramación de la meta de manera formal en las fichas DTS y EBI.

Gráfica 30. Presupuesto Contratado Por Meta (millones)



Fuente: Secretaría Distrital de Ambiente; Subdirección de Políticas y Planes Ambientales. 2022

El 21,15% en formar 300 personas como multiplicadoras en separación en la fuente y reciclaje, con un avance del 33,3%. Hicieron el contrato interadministrativo con aguas de Bogotá, se ejecuta en el 2022 y se firmó contratos para profesionales de formulación de proyectos.

Finalmente, el 21,15% en Implementar 3 acciones de fomento para la agricultura urbana, con un 25% de avance en el cumplimiento de la meta del cuatrienio. Hicieron el contrato en 2021, se ejecuta en el 2022 y también se firmó contratos para profesionales de formulación de proyectos. Ver gráfica 29 y 30.

LOCALIDAD 3. SANTAFÉ

La localidad de **Santafé** para la vigencia 2021 asignó presupuesto local ambiental de \$2.134.570.749,00 millones, para esta Vigencia en el Plan de Desarrollo Local y Plan Ambiental Local, es relevante lo siguiente:

Gráfica 31. Porcentaje de Presupuesto Contratado Por Meta (%)



Fuente: Secretaría Distrital de Ambiente; Subdirección de Políticas y Planes Ambientales

Estos recursos del presupuesto contratado \$2.134.570.749,00 millones de pesos que se comprometieron en la localidad de Santafé vigencia 2021, fueron para cumplir las metas, teniendo el mayor porcentaje de participación el 16,07% en: Realiza 1 acción con energías alternativas para el área rural, siendo el 33,3% del avance en el cumplimiento de la meta del cuatrienio.

Seguido del 15,55% en la Implementación de 5 PROCEDAS siendo el 50% del avance en el cumplimiento de la meta del cuatrienio. Sin embargo, al 31 de diciembre fueron contratados 18 procedas cumpliendo con el 180% de la meta.

Gráfica 32. Presupuesto Contratado Por Meta (millones)



Fuente: Secretaría Distrital de Ambiente; Subdirección de Políticas y Planes Ambientales

El 14, 58% para Atender 3.500 animales en urgencias, brigadas médico-veterinarias, acciones de esterilización, educación y adopción, con un avance de 23,3% en el cumplimiento de la meta para el cuatrienio. El 13,57% para realizar 4 acciones efectivas para el fortalecimiento de las capacidades locales para la respuesta a emergencias y desastres, con un avance del 100% de la meta del cuatrienio. El 11,32% en capacitar 300 personas en separación en la fuente y reciclaje, con un avance del 25% de la meta del cuatrienio.

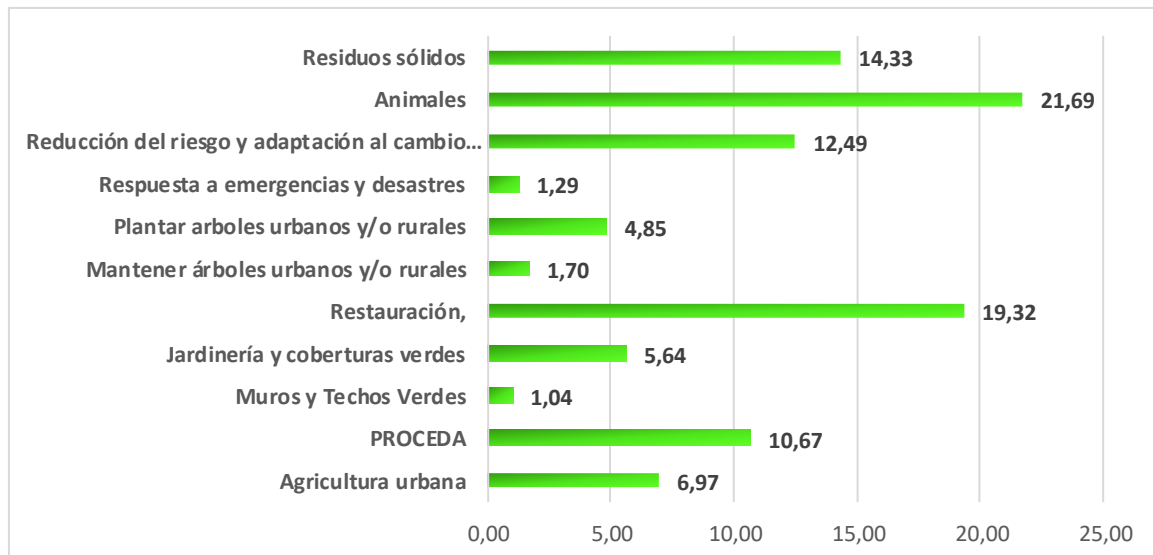
Una menor participación, aunque no menos importante, para cumplir las metas, fueron: el 8,09% en Implementar 1 acción de fomento para la agricultura urbana, con un 20% de avance en el cumplimiento de la meta del cuatrienio. El 7,48% en cada una de las metas para apoyar 10 predios rurales con asistencia técnica agropecuaria y/o ambiental y Vincular 10 hogares y/o unidades productivas a procesos productivos y de comercialización en el sector rural, con un avance en el cumplimiento 16,6% en cada una de las metas del cuatrienio. El 5,86% en intervenir 3250 m2 de jardinería y coberturas verdes, con un 50% de avance en el cumplimiento de la meta del cuatrienio.

En el 2021, contrataron para todas las metas la adquisición de elementos e insumos agrícolas y de ferretería para garantizar el mantenimiento y sostenimiento de las coberturas verdes, huertas urbanas y fortalecimiento a la protección y bienestar animal. prestar los servicios para el desarrollo e implementación de procesos de educación ambiental (procedas). Las actas de inició quedaron para 2022. (Ver gráfica 31 y 32).

LOCALIDAD 4. SAN CRISTÓBAL

La localidad de **San Cristóbal** para la vigencia 2021 asignó presupuesto local ambiental de \$ 4.347.000.000,00 millones, para esta Vigencia en el Plan de Desarrollo Local y Plan Ambiental Local, siendo relevante lo siguiente:

Gráfica 33. Porcentaje de Presupuesto Contratado por Meta (%)



Fuente: Secretaría Distrital de Ambiente; Subdirección de Políticas y Planes Ambientales

Del presupuesto local ambiental del POAI en la vigencia 2021 de la localidad de San Cristóbal fue de \$ 4.347.000.000,00 millones de pesos, siendo el mayor porcentaje de participación el 21,69% del presupuesto local, para Atender 3000 animales en urgencias, brigadas médico-veterinarias, acciones de esterilización, educación y adopción, con un avance de 25% en el cumplimiento de la meta para el cuatrienio. En la vigencia 2021 contrataron, acta de inicio en el 2022.

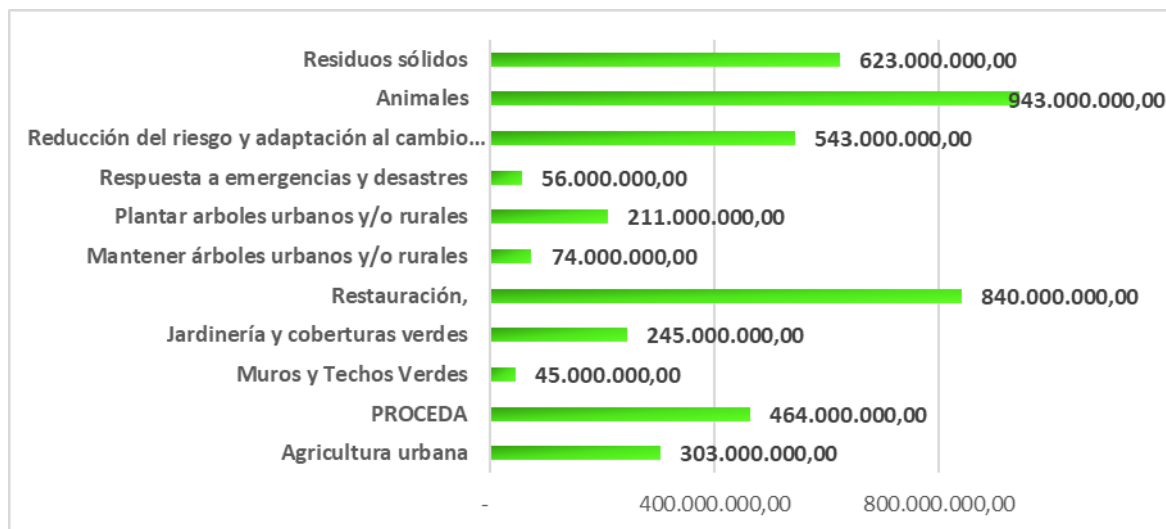
Le sigue el 19,32% en Intervenir 7,5 hectáreas con procesos de restauración, rehabilitación o recuperación ecológica. con un avance del 25% en el cumplimiento de la meta para el cuatrienio. En el 2021 hicieron convenio Interadministrativo 1699-2021 suscrito entre la SDA, FDLSC y la operación del IDIPRON, Acta de inicio noviembre 2021.

El 14,33% en capacitar 1.125 personas en separación en la fuente y reciclaje, con un avance del 25%. Se contrató en el 2021, acta de inicio 2022.

El 12,49% en desarrollar 1 intervención para la reducción del riesgo y adaptación al cambio climático, con un 25% de avance en el cumplimiento de la meta del cuatrienio. Durante la vigencia, se realizó la contratación de vigías del riesgo, los cuales ejercen acciones integrales desde la gestión del riesgo, especialmente en ejercicios de reducción

del riesgo y manejo de desastres. Adicionalmente, se adjudicó el contrato de obra para la obra de mitigación de guacamayas II Sector. Finalmente, el 10,67% en implementar 2 PROCEDAS, con un 12,5% de avance en el cumplimiento de la meta del cuatrienio. En la vigencia 2021 contrataron, acta de inicio en el 2022.

Gráfica 34. Presupuesto Contratado por Meta (millones)



Fuente: Secretaría Distrital de Ambiente; Subdirección de Políticas y Planes Ambientales

Una menor participación, aunque no menos importante, para cumplir las metas, fueron: el 6,97% en Implementar 5 acciones de fomento para la agricultura urbana, con un 25% de avance en el cumplimiento de la meta del cuatrienio. En el 2021, contrataron y se adelantó el inventario de huertas existentes en la localidad. Se realizó traslado presupuestal valor inicial \$784.314.000. Acta de inicio 2022.

El 5,64% en intervenir 1000M2 de Jardinería y coberturas verdes, con un 25% de avance en el cumplimiento de la meta del cuatrienio. En el 2021 el personal contratado realizó acciones de jardinería en polígonos establecidos en los barrios Ramajal, San Martín de Loba y Velódromo, para un total de 129,8 m2 para la vigencia 2021. Se realizó traslado presupuestal - valor inicial \$311.108.000.

El 4,85% en plantar 500 árboles urbanos y/o rurales, con un 25% de avance en el cumplimiento de la meta del cuatrienio. El 1,70% en mantener 500 árboles urbanos y/o rurales, con un 25% de avance en el cumplimiento de la meta del cuatrienio. En el 2021 contrataron para mantenimiento y plantación de arbolado urbano y/o rural. Se realizó traslado presupuestal - valor inicial \$351.381.000

El 1,29% en realizar 1 acción efectiva para el fortalecimiento de las capacidades locales para la respuesta a emergencias y desastres, con un 25% de avance en el cumplimiento de la meta del cuatrienio. Durante la vigencia, se desarrolló el proceso de la Escuela Local

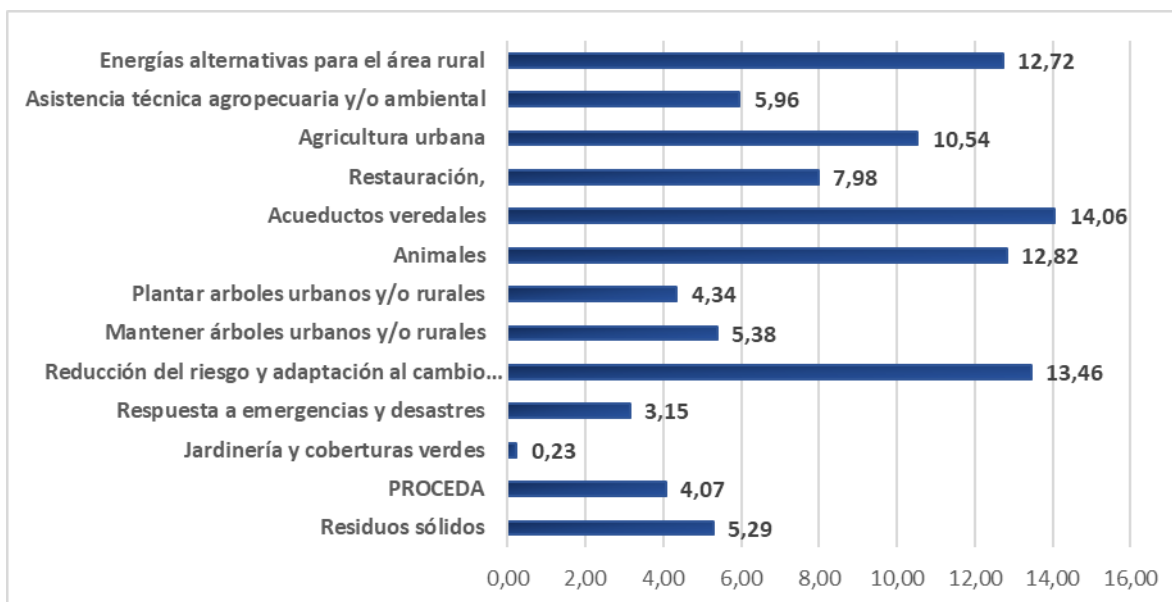
de Riesgos a finales de año, en el cual se realizaron once (11) sesiones virtuales con la comunidad de San Cristóbal, a través de la plataforma YouTube. Del mismo modo, se fortaleció técnicamente el equipo de Gestión del riesgo con profesionales de apoyo en diferentes áreas.

Finalmente, el 1,04% en construir 50M2 de muros y techos verdes, con un 100% de avance en el cumplimiento de la meta del cuatrienio. Contrataron y realizaron traslado presupuestal - valor inicial \$136.928.000. (Ver gráfica 33 y 34).

LOCALIDAD 5. USME

La localidad de **Usme** para la vigencia 2021 asignó presupuesto local ambiental de \$4.911.070.754,00 millones, según el Plan de Desarrollo Local y Plan Ambiental Local, siendo relevante lo siguiente:

Gráfica 35. Porcentaje de Presupuesto Contratado por Meta (%)



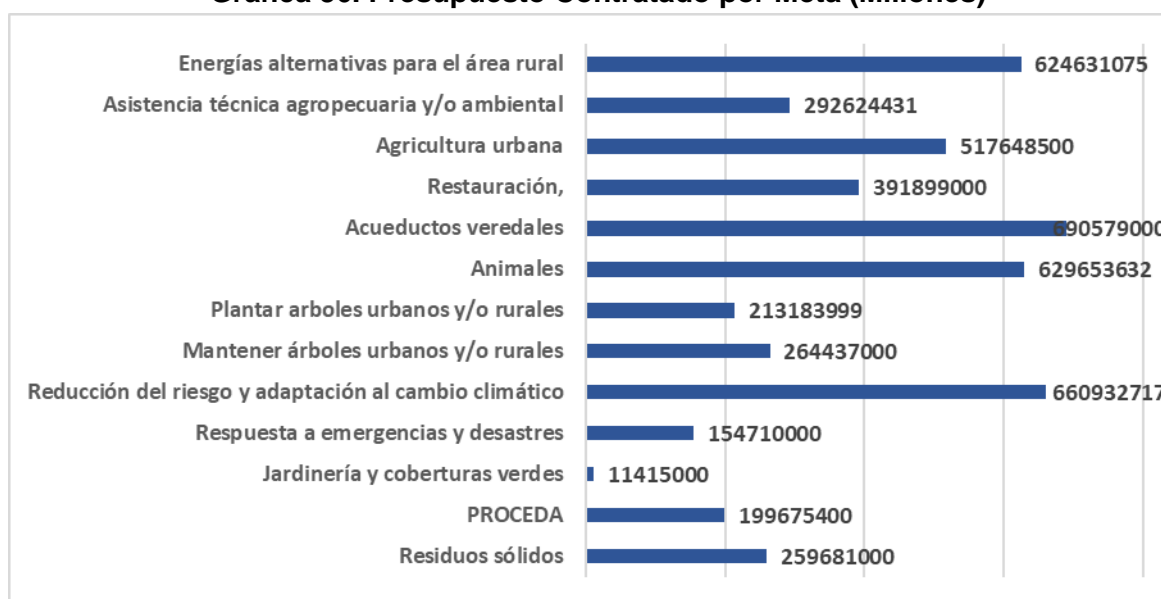
Fuente: Secretaría Distrital de Ambiente; Subdirección de Políticas y Planes Ambientales

El presupuesto local ambiental del POAI en la vigencia 2021, de la localidad de Usme fue de \$4.911.070.754,00 millones de pesos, siendo el mayor porcentaje de participación el 14,06% del presupuesto para fortalecer 1 acueducto veredal, con un avance de 14,29% en el cumplimiento de la meta para el cuatrienio. En esta vigencia lo contrataron y el acta de inicio quedo para 2022.

El 13,46% en desarrollar 1 intervención para la reducción del riesgo y adaptación al cambio climático, con el 100% de avance en el cumplimiento de la meta del cuatrienio. Se contrató, con acta de inicio para el 2022. Traslado presupuestal de \$21.000.000 de la meta “realizar 1 acción efectiva para el fortalecimiento de las capacidades locales para la respuesta a emergencias y desastres”, que corresponden al mismo proyecto de inversión.

El 12,82% en atender 2080 animales en urgencias, brigadas médico-veterinarias, acciones de esterilización, educación y adopción, con un avance de 20,8% en el cumplimiento de la meta para el cuatrienio. En la vigencia 2021 contrataron, acta de inicio en el 2022.

Gráfica 36. Presupuesto Contratado por Meta (Millones)



Fuente: Secretaría Distrital de Ambiente; Subdirección de Políticas y Planes Ambientales

El 12,72% en realizar 1 acción con energías alternativas para el área rural, con un avance de 25% en el cumplimiento de la meta para el cuatrienio. En la vigencia 2021 contrataron, acta de inicio en el 2022.

El 10,54% en Implementar 1 acción de fomento para la agricultura urbana, con un 25% de avance en el cumplimiento de la meta del cuatrienio. En la vigencia 2021 contrataron, acta de inicio en el 2022.

Una menor participación, aunque no menos importante, para cumplir las metas, fueron: el 7,98% en intervenir 5 hectáreas con procesos de restauración, rehabilitación o recuperación ecológica, con un 20% de avance en el cumplimiento de la meta del cuatrienio. En la vigencia 2021 contrataron, acta de inicio en el 2022.

El 5,96% en apoyar 73 predios rurales con asistencia técnica agropecuaria y/o ambiental, con un 18,25% de avance en el cumplimiento de la meta del cuatrienio. Se contrató en

2021 acta de inicio 2022, donde se prestan apoyo en los procesos de extensión agropecuaria de la unidad local de asistencia técnica agropecuaria y ambiental ULATA.

El 5,38% en mantener 1.534 árboles urbanos y/o rurales, con un 38,35% de avance en el cumplimiento de la meta del cuatrienio. Se contrató 2021, acta de inicio 2022.

El 5,29% en capacitar 180 Personas en separación en la fuente y reciclaje, con un avance del 18%. En la vigencia 2021 contrataron, acta de inicio en el 2022.

El 4,34% en plantar 1.526 árboles urbanos y/o rurales, con un 38,15% de avance en el cumplimiento de la meta del cuatrienio. Se contrató 2021, acta de inicio 2022.

El 4,07% en implementar 3 PROCEDAS, con un 15% de avance en el cumplimiento de la meta del cuatrienio. En la vigencia 2021 contrataron, acta de inicio en el 2022.

El 3,15% en realizar 1 acción efectiva para el fortalecimiento de las capacidades locales para la respuesta a emergencias y desastres, con un 25% de avance en el cumplimiento de la meta del cuatrienio. Se contrató y se ajustó un traslado presupuestal de \$21.000.000 de la meta de desarrollar 1 intervención para la reducción del riesgo y adaptación al cambio climático, correspondiente al mismo proyecto de inversión.

El 0,23% en invertir 248 m2 de jardinería y coberturas verdes, con un 16,53% de avance en el cumplimiento de la meta del cuatrienio. En la vigencia 2021 contrataron, acta de inicio en el 2022.

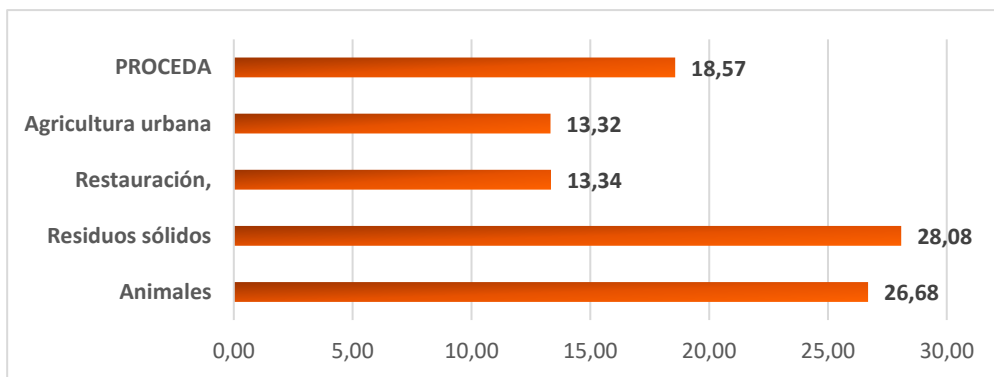
La meta construir 94 m2 de muros y techos verdes para el cumplimiento de la meta fue programada pero no contratada. (Ver gráfica 35 y 36).

.

LOCALIDAD 6. TUNJUELITO

La localidad de **Tunjuelito** para la vigencia 2021 asignó presupuesto local ambiental de \$1.663.926.188,00 millones, para esta Vigencia en el Plan de Desarrollo Local y Plan Ambiental Local, siendo relevante lo siguiente:

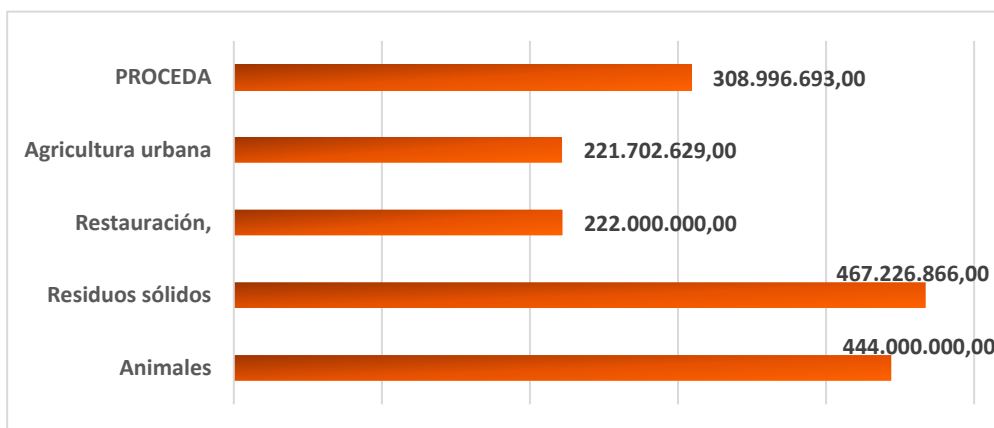
Gráfica 37. Porcentaje de Presupuesto Contratado por Meta (%)



Fuente: Secretaría Distrital de Ambiente; Subdirección de Políticas y Planes Ambientales. 2022

Del presupuesto local ambiental del POAI en la vigencia 2021, de la localidad de Tunjuelito fue de \$ 1.663.926.188,00, millones de pesos m/c, siendo el mayor porcentaje de participación, el 28,08% en formar capacitar 500 personas en la separación en la fuente y reciclaje, con un avance de 25% en el cumplimiento de la meta para el cuatrienio. Al 31 de diciembre del 2021, realizaron 23 contratos, quienes capacitaron a 615 cumpliendo con 30,75% (110 personas más que la meta contratada, en esta vigencia).

Gráfica 38. Presupuesto Contratado por Meta (millones)



Fuente: Secretaría Distrital de Ambiente; Subdirección de Políticas y Planes Ambientales. 2022

El 26,68% del presupuesto para Atender 3010 animales en urgencias, brigadas médico-veterinarias, acciones de esterilización, educación y adopción, con un avance de 25,08%,

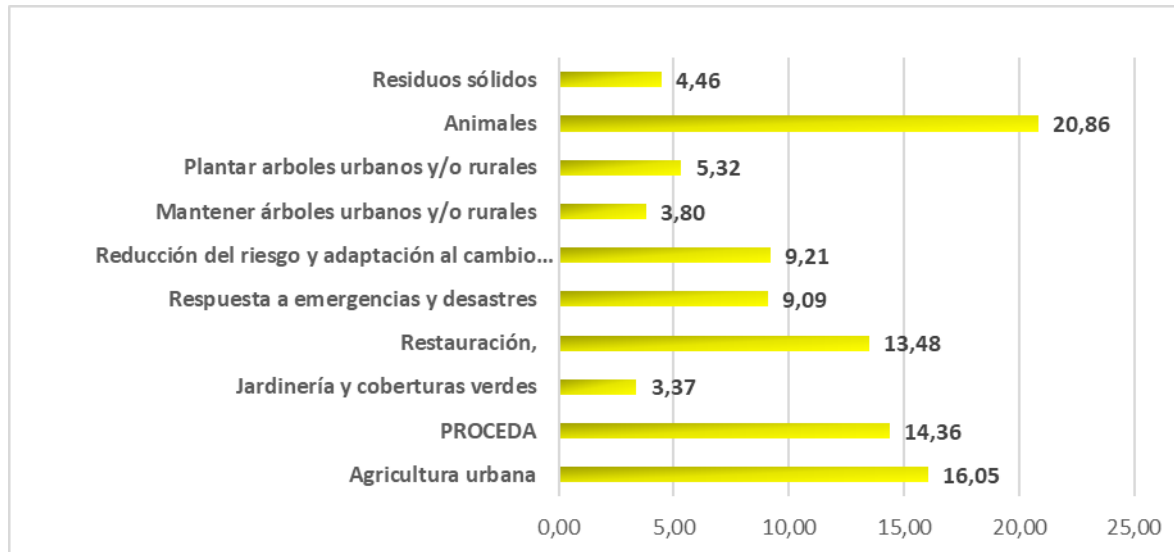
de la meta del cuatrienio. Acta de inicio del operador fue en octubre de 2021, A la fecha de 31 de diciembre del 2021 se atendieron 1069 animales de compañía de los 3010 de la meta.

El 18,57% en implementar 5 PROCEDAS, con un 25% de avance en el cumplimiento de la meta del cuatrienio. Se llevo a cabo la contratación de cuatro (4) personas, acta de inicio 2022. Seguido del 13,34% en Intervenir 2 hectáreas con procesos de restauración, rehabilitación o recuperación ecológica. con un avance del 25%. Contrataron y ejecutaron el 100% de la meta para esta vigencia. Finalmente, el 13,32% en Implementar 2 acciones de fomento para la agricultura urbana, con un 25% de avance en el cumplimiento de la meta del cuatrienio. Contrataron a siete personas. Ver gráfica 37 y 38.

LOCALIDAD 7. BOSA

La localidad de **Bosa** para la vigencia 2021 asignó presupuesto local ambiental de \$7.131.948.750,00 millones, para esta Vigencia en el Plan de Desarrollo Local y Plan Ambiental Local, siendo relevante lo siguiente:

Gráfica 39. Porcentaje de Presupuesto Contratado por Meta (%)

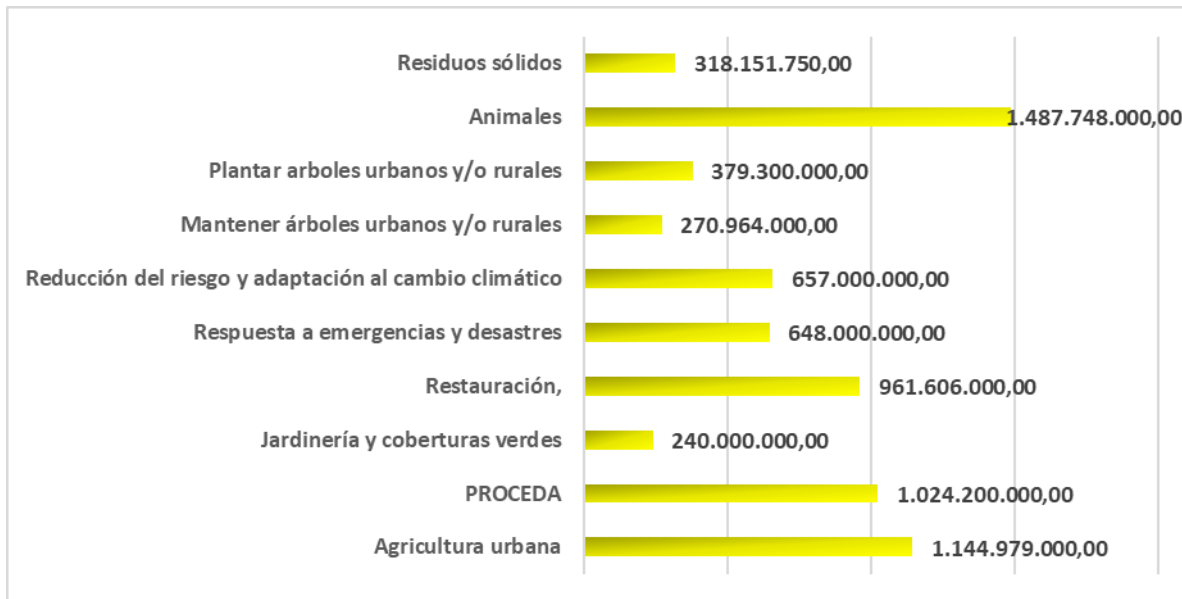


Fuente: Secretaría Distrital de Ambiente; Subdirección de Políticas y Planes Ambientales

Del presupuesto local ambiental del POAI en la vigencia 2021, de la localidad de Bosa fue de \$7.131.948.750,00 millones de pesos, siendo el mayor porcentaje de participación el 20,86% en atender 4.970 animales en urgencias, brigadas médico-veterinarias, acciones de esterilización, educación y adopción, con un avance de 24,83% en el cumplimiento de

la meta para el cuatrienio. Corresponde a un contrato de suministro por valor de \$200.000.000 y un contrato de prestación de servicios (persona jurídica) por valor de \$1.287.748.000. Al 31 de diciembre se atendieron en total 9.307 animales, generando un avance de entrega en magnitud del 46,49% en el cumplimiento de la meta para el cuatrienio.

Gráfica 40. Presupuesto Contratado por Meta (millones)



Fuente: Secretaría Distrital de Ambiente; Subdirección de Políticas y Planes Ambientales

Seguido el 16,05% en Implementar 14 acciones de fomento para la agricultura urbana, con un 23,33% de avance en el cumplimiento de la meta del cuatrienio. Fue contratado. El 14,36% en implementar 10 PROCEDAS, con un 25% de avance en el cumplimiento de la meta del cuatrienio. Fue contratado. Finalmente, el 13,48% en Intervenir 2 hectáreas con procesos de restauración, rehabilitación o recuperación ecológica. con un avance del 25% en el cumplimiento de la meta para el cuatrienio. En la vigencia 2021 fue contratado.

Una menor participación, aunque no menos importante, para cumplir las metas, fueron: El 9,21% en desarrollar 2 intervenciones para la reducción del riesgo y adaptación al cambio climático, con el 25% de avance en el cumplimiento de la meta del cuatrienio. Al 31 diciembre fue contratado. Seguido el 9,09% en realizar 1 acción efectiva para el fortalecimiento de las capacidades locales para la respuesta a emergencias y desastres, con un 25% de avance en el cumplimiento de la meta del cuatrienio. Al 31 diciembre fue contratado.

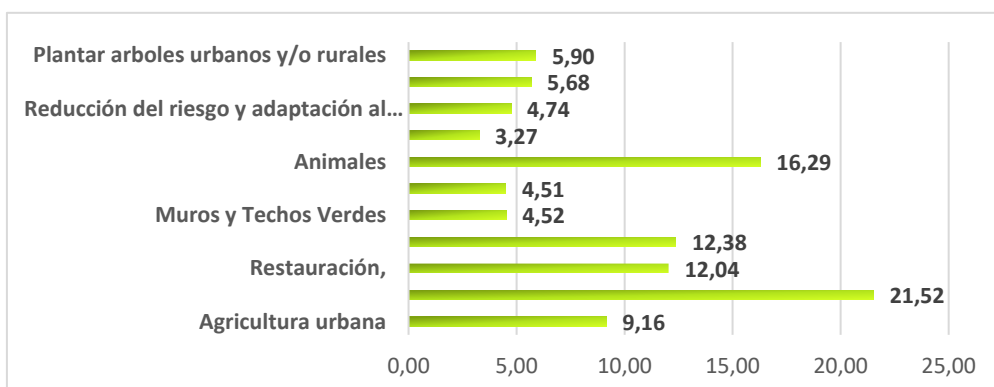
El 5,32% en plantar 1.526 árboles urbanos y/o rurales, con un 38,15% de avance en el cumplimiento de la meta del cuatrienio. Al 31 diciembre fue Contratado. El 4,46% en

capacitar 2.106 personas en separación en la fuente y reciclaje, con un avance del 23,33%. Corresponde a un contrato de suministro, un contrato de prestación de servicios (persona natural) y tres contratos de prestación de servicios (persona jurídica). El 3,80% en mantener 1.000 árboles urbanos y/o rurales, con un 12,3% de avance en el cumplimiento de la meta del cuatrienio. Al 31 diciembre fue Contratado. Finalmente, el 3,37% en invertir 1000 m2 de jardinería y coberturas verdes, con un 49,26% de avance en el cumplimiento de la meta del cuatrienio. Al 31 diciembre fue Contratado. Ver gráfica 39 y 40.

LOCALIDAD 8. KENNEDY

La localidad de **Kennedy** para la vigencia 2021 asignó presupuesto local ambiental de \$8.076.480.473,00 millones m/c, para esta Vigencia según el Plan de Desarrollo Local y Plan Ambiental Local, siendo relevante lo siguiente:

Gráfica 41. Porcentaje de Presupuesto Contratado por Meta (%)



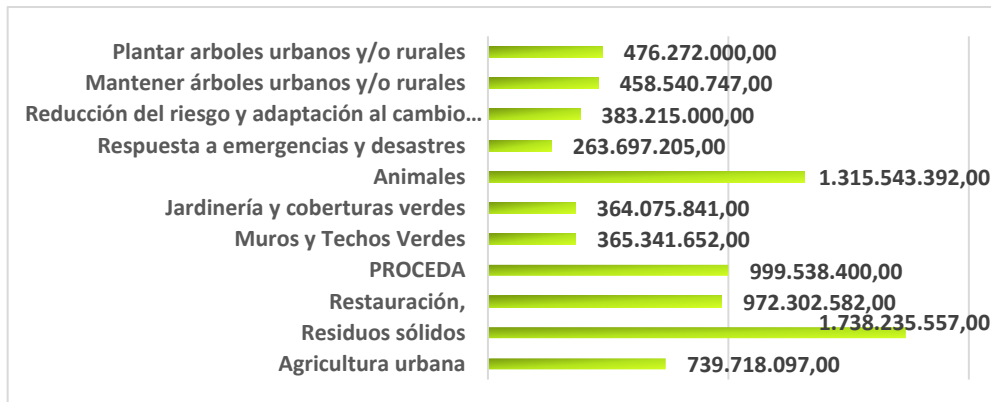
Fuente: Secretaría Distrital de Ambiente; Subdirección de Políticas y Planes Ambientales

Del presupuesto local ambiental del POAI en la vigencia 2021 de la localidad de Kennedy fue de \$8.076.480.473,00 millones de pesos, siendo el mayor porcentaje de participación el 21,52% en capacitar 1.500 personas en separación en la fuente y reciclaje, con un avance del 23%. Hicieron contrataciones CPS entre septiembre y diciembre, la cual incluye valor de recurso humano encargado de formulación, apoyo a la supervisión y gestión. Para cumplimiento de la meta en diciembre y acta de inicio en el 2022.

Seguido el 16,29% en atender 10.000 animales esterilización en urgencias, brigadas médico-veterinarias, acciones de, educación y adopción, con un avance de 22% en el cumplimiento de la meta para el cuatrienio. Entre abril y noviembre hicieron contratación por CPS la cual incluye valor de recurso humano encargado de formulación, apoyo a la

supervisión y gestión. Para cumplimiento de la meta se contrató en noviembre, acta de inicio en noviembre 2021.

Gráfica 42. Presupuesto Contratado por Meta (millones)



Fuente: Secretaría Distrital de Ambiente; Subdirección de Políticas y Planes Ambientales. 2022

El 12,38% en implementar 15 PROCEDAS, con un 25% de avance en el cumplimiento de la meta del cuatrienio. Entre febrero y junio hicieron contratación por CPS la cual incluye valor de recurso humano encargado de formulación, apoyo a la supervisión y gestión. Para cumplimiento de la meta se contrató en diciembre, acta de inicio en diciembre 2022.

Finalmente, el 12,04% en Intervenir 2 hectáreas con procesos de restauración, rehabilitación o recuperación ecológica. con un avance del 17% en el cumplimiento de la meta para el cuatrienio. Entre marzo y junio hicieron contratación por CPS la cual incluye valor de recurso humano encargado de formulación, apoyo a la supervisión y gestión. Para cumplimiento de la meta se contrató en diciembre, acta de inicio en diciembre 2021.

El 9,16% en Implementar 5 acciones de fomento para la agricultura urbana, con un 25% de avance en el cumplimiento de la meta del cuatrienio. Hicieron la contratación por CPS entre marzo y octubre, la cual incluye valor de recurso humano encargado de formulación, apoyo a la supervisión y gestión. Para cumplimiento de la meta se contrató en diciembre, acta de inicio en 2022.

Una menor participación, aunque no menos importante, para cumplir las metas, fueron: El 5,90% en plantar 500 árboles urbanos y/o rurales, con un 20% de avance en el cumplimiento de la meta del cuatrienio. En diciembre contrataron, acta de inicio en el 2022. El 5,68% en mantener 2.000 árboles urbanos y/o rurales, con un 18% de avance en

el cumplimiento de la meta del cuatrienio. En diciembre contrataron, acta de inicio en enero 2022.

El 4,74% en desarrollar 1 intervenciones para la reducción del riesgo y adaptación al cambio climático, con el 25% de avance en el cumplimiento de la meta del cuatrienio. En noviembre contrataron, acta de inicio en enero 2022.

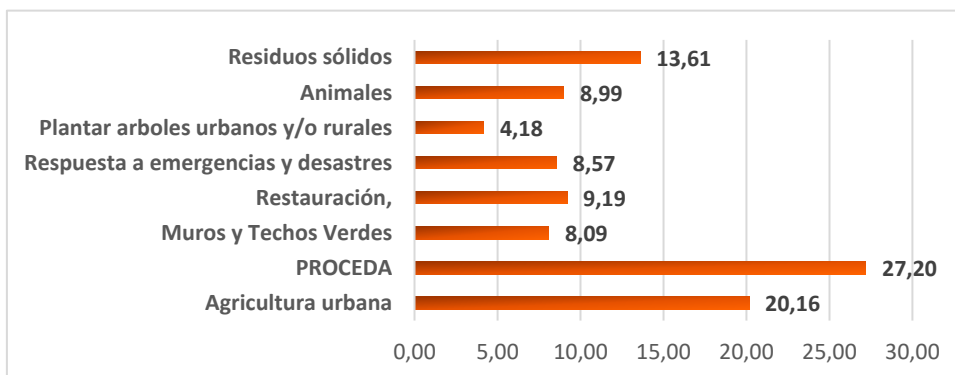
El 4,52% en construir 400 m2 de muros y techos verdes, con un 21% de avance en el cumplimiento de la meta del cuatrienio. Para cumplimiento de la meta se contrató en noviembre, acta de inicio en diciembre 2021. El 4,51% en invertir para la intervención de 1800 m2 de jardinería y coberturas verdes, con un 28% de avance en el cumplimiento de la meta del cuatrienio. Entre abril y noviembre hicieron contratación por CPS la cual incluye valor de recurso humano encargado de formulación, apoyo a la supervisión y gestión. Para cumplimiento de la meta se contrató en diciembre, acta de inicio en el 2021.

El 3,27% en realizar 1 acción efectiva para el fortalecimiento de las capacidades locales para la respuesta a emergencias y desastres, con un 25% de avance en el cumplimiento de la meta del cuatrienio. Entre febrero y marzo hicieron contratación por CPS la cual incluye valor de recurso humano encargado de formulación, apoyo a la supervisión y gestión. Para cumplimiento de la meta se contrató y acta de inicio en noviembre 2021. Ver gráfica 41 y 42.

LOCALIDAD 9. FONTIBÓN

La localidad de **Fontibón** para la vigencia 2021 asignó presupuesto local ambiental de \$2.405.062.018,00 millones para esta Vigencia, según el Plan de Desarrollo Local y Plan Ambiental Local, siendo relevante lo siguiente:

Gráfica 43. Porcentaje de Presupuesto Contratado por Meta (%)

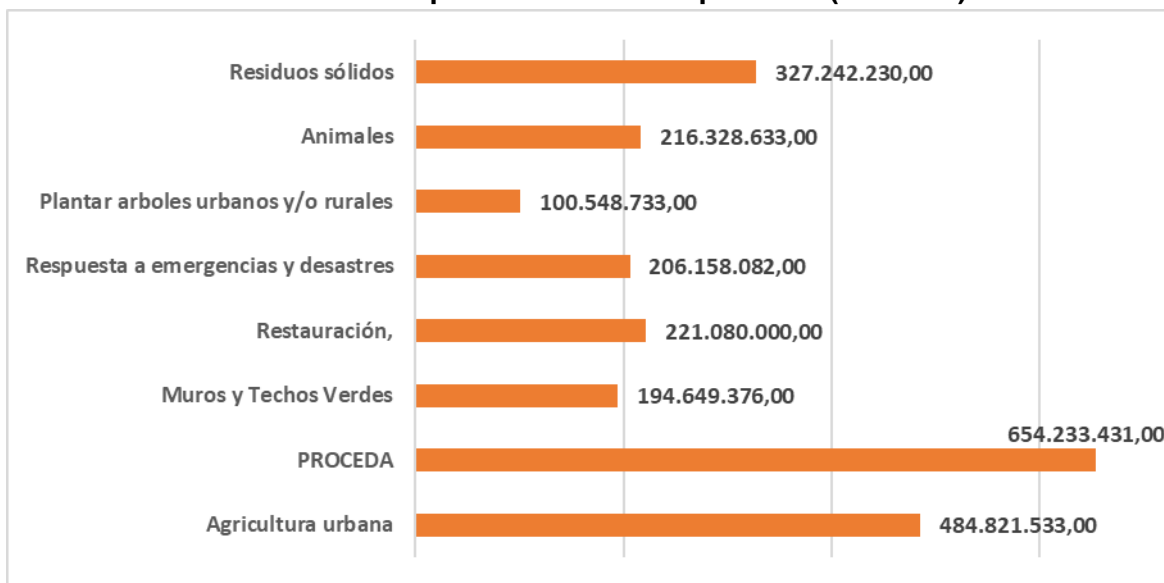


Fuente: Secretaría Distrital de Ambiente; Subdirección de Políticas y Planes Ambientales

Del presupuesto local ambiental del POAI en la vigencia 2021, de la localidad de Fontibón fue de \$2.405.062.018,00 millones de pesos m/c, siendo el mayor porcentaje de participación el 27,20% en implementar 36 PROCEDAS, con un 25% de avance en el cumplimiento de la meta del cuatrienio. En diciembre contrataron, acta de inicio en 2022.

El 20,16% en Implementar 3 acciones de fomento para la agricultura urbana, con un 25% de avance en el cumplimiento de la meta del cuatrienio. En diciembre contrataron, acta de inicio en 2021. El 13,61% en capacitar 475 personas en separación en la fuente y reciclaje, con un avance del 25%. En diciembre contrataron, acta de inicio en 2022.

Gráfica 44. Presupuesto Contratado por Meta (millones)



Fuente: Secretaría Distrital de Ambiente; Subdirección de Políticas y Planes Ambientales. 2022

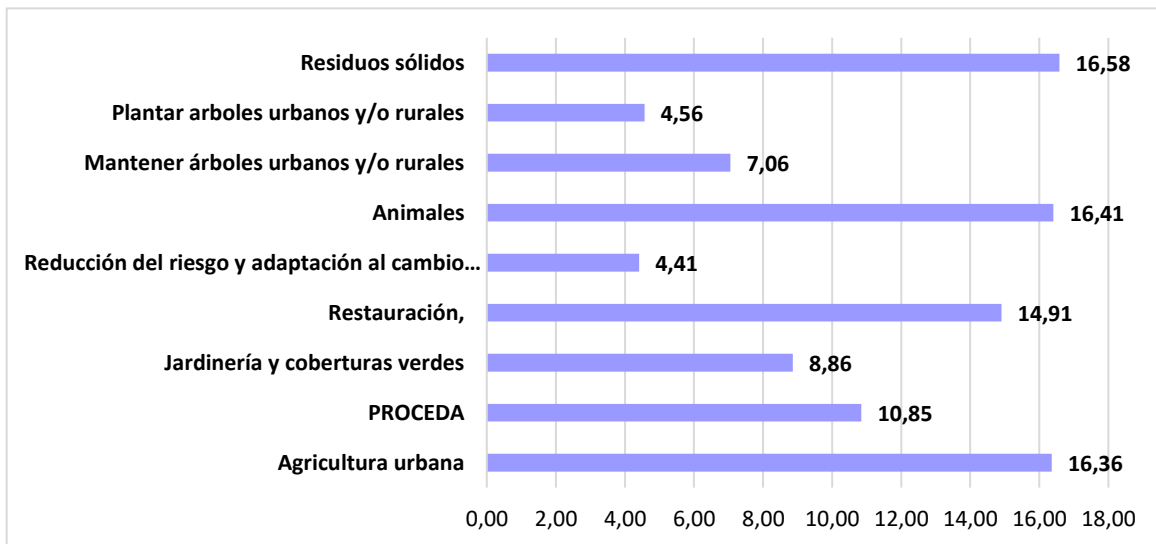
El 9,19% en Intervenir 3,75 hectáreas con procesos de restauración, rehabilitación o recuperación ecológica. con un avance del 25% en el cumplimiento de la meta para el cuatrienio. En noviembre contrataron y el acta de inicio en 2021. Seguido el 8,99% en atender 1.875 animales en urgencias, brigadas médico-veterinarias, acciones de esterilización, educación y adopción, con un avance de 25% en el cumplimiento de la meta para el cuatrienio. En diciembre contrataron, acta de inicio en 2021.

Finalmente, El 8,57% en realizar 1 acción efectiva para el fortalecimiento de las capacidades locales para la respuesta a emergencias y desastres, con un 33,3% de avance en el cumplimiento de la meta del cuatrienio. En diciembre contrataron, acta de inicio en 2022. El 8,09% en construir 360 m2 de muros y techos verdes, con un 100% de avance en el cumplimiento de la meta del cuatrienio. En diciembre contrataron, acta de inicio en 2022. El 4,18% en plantar 640 árboles urbanos durante el cuatrienio, con un 33,3% de avance en el cumplimiento de la meta del cuatrienio. En diciembre contrataron y el acta de inicio en 2022. Ver gráfica 43 y 44.

LOCALIDAD 10. ENGATIVÁ

La localidad de **Engativá** para la vigencia 2021 asignó presupuesto local ambiental de \$4.476.306.000,00 m/c, millones para esta Vigencia según el Plan de Desarrollo Local y Plan Ambiental Local, siendo relevante lo siguiente:

Gráfica 45. Porcentaje de Presupuesto Contratado por Meta (%)



Fuente: Secretaría Distrital de Ambiente; Subdirección de Políticas y Planes Ambientales

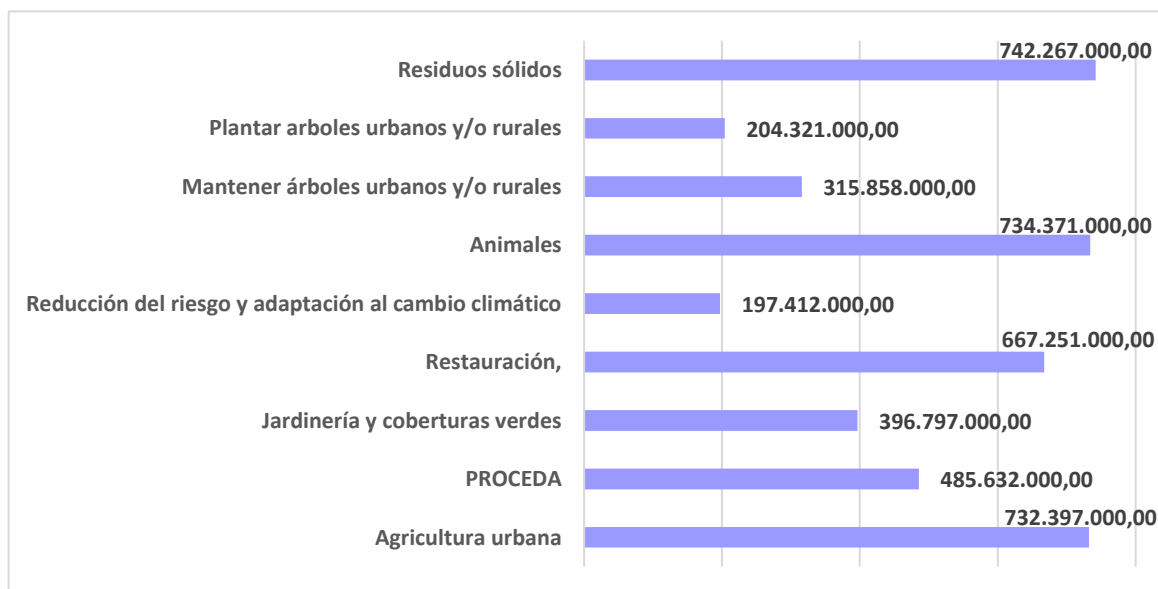
Del presupuesto local ambiental del POAI en la vigencia 2021, de la localidad de Engativá fue de \$4.476.306.000,00 millones de pesos m/c, siendo el mayor porcentaje de participación el 16,58% en capacitar 624 personas en separación en la fuente y reciclaje, con un avance del 24,67%. En diciembre 31 contrataron y el acta de inicio en 2022.

Seguido el 16,41% en atender 3.919 animales en urgencias, brigadas médico-veterinarias, acciones de esterilización, educación y adopción, con un avance de 25% en el cumplimiento de la meta para el cuatrienio. Entre marzo y abril hicieron contratación por CPS la cual incluye valor de recurso humano encargado de formulación, apoyo a la supervisión y gestión. Para cumplimiento de la meta se contrató en octubre y acta de inicio 2021.

El 16,36% en Implementar 1 acciones de fomento para la agricultura urbana, con un 25% de avance en el cumplimiento de la meta del cuatrienio. Entre marzo y octubre hicieron contratación por CPS la cual incluye valor de recurso humano encargado de formulación,

apoyo a la supervisión y gestión. Para cumplimiento de la meta se contrató en diciembre y acta de inicio 2022.

Gráfica 46. Presupuesto Contratado por Meta (millones)



Fuente: Secretaría Distrital de Ambiente; Subdirección de Políticas y Planes Ambientales. 2022

El 14,91% en Intervenir 0,80 hectáreas con procesos de restauración, rehabilitación o recuperación ecológica. con un avance del 26,6% en el cumplimiento de la meta para el cuatrienio. Entre marzo y octubre hicieron contratación por CPS la cual incluye valor de recurso humano encargado de formulación, apoyo a la supervisión y gestión. Para cumplimiento de la meta se contrató en diciembre, se incluyó la interventoría. A acta de inicio 2022. El 10,85% en implementar 1 PROCEDAS, con un 25% de avance en el cumplimiento de la meta del cuatrienio. Para cumplimiento de la meta se contrató en el 29 de diciembre y acta de inicio 2022.

Una menor participación, aunque no menos importante, para cumplir las metas, fueron: El 8,86% en invertir para la intervención de 400 m2 de jardinería y coberturas verdes, con un 24% de avance en el cumplimiento de la meta del cuatrienio. En marzo hicieron contratación por CPS la cual incluye valor de recurso humano encargado de formulación, apoyo a la supervisión y gestión. Para cumplimiento de la meta se contrató 29 diciembre y acta de inicio 2022.

El 7,06% en mantener 2.447 árboles urbanos y/o rurales, con un 25% de avance en el cumplimiento de la meta del cuatrienio. Para cumplimiento de la meta se contrató 23 diciembre, incluye la interventoría y acta de inicio 2022. El 4,56% en plantar 400 árboles urbanos y/o rurales, con un 25,6% de avance en el cumplimiento de la meta del

cuatrienio. Para cumplimiento de la meta se contrató 23 diciembre, incluye la interventoría y acta de inicio 2022.

El 4,41% en desarrollar 1 intervenciones para la reducción del riesgo y adaptación al cambio climático, sin avance en el cumplimiento de la meta del cuatrienio. En marzo hicieron contratación por CPS la cual incluye valor de recurso humano encargado de formulación, apoyo a la gestión. Para cumplimiento de la meta el proyecto fue publicado en SECOP II, en donde se presentaron oferentes, pero ninguno cumplió con los criterios de evaluación. Por ende, solo se ejecutó presupuesto para contratación de personal, el dinero no ejecutado se constituye en excedentes financieros. Ver gráfica 45 y 46.

LOCALIDAD 11. SUBA

El Fondo de Desarrollo Local de **Suba** presenta un desempeño de gestión de su Plan Ambiental Local, en la vigencia 2021, a través de los compromisos presupuestales para el cumplimiento de las metas de \$6.917.007.916,00 millones m/c, siendo relevante lo siguiente:

Gráfica 47. Porcentaje de Presupuesto Contratado por Meta (%)



Fuente: Secretaría Distrital de Ambiente; Subdirección de Políticas y Planes Ambientales. 2022

Del presupuesto local ambiental del POAI en la vigencia 2021, de la localidad de Suba fue de \$6.917.007.916,00 millones de pesos m/c, siendo el mayor porcentaje de participación el 13,29% en atender 2750 animales en urgencias, brigadas médico-

veterinarias, acciones de esterilización, educación y adopción, con un avance de 25% en el cumplimiento de la meta para el cuatrienio. Hicieron contratación por CPS la cual incluye valor de recurso humano encargado de formulación, apoyo a la supervisión y gestión. Para cumplimiento de la meta y acta de inicio en noviembre 2021.

El 12,59% en implementar 12 PROCEDAS, con un 26% de avance en el cumplimiento de la meta del cuatrienio. Hicieron contratación por CPS como promotores de PROCEDAS, la cual incluye valor de recurso humano encargado de formulación, apoyo a la supervisión y gestión, para cumplimiento de la meta y acta de inicio en 2021. Los procedas fueron implementados en la vigencia 2021, con un avance a corte del 31-12-2021 de 13 PROCEDAS, siendo mayor a lo programado. También se expide el Decreto 18 del 21 de diciembre de 2021, mediante el cual queda en firme un traslado presupuestal.

Gráfica 48. Presupuesto Contratado por Meta (millones)



Fuente: Secretaría Distrital de Ambiente; Subdirección de Políticas y Planes Ambientales. 2022

El 12,63% en Implementar 184 acciones de fomento para la agricultura urbana, con un 24,53% de avance en el cumplimiento de la meta del cuatrienio. Convenio en el 2021. Se realizó identificación de las acciones en agricultura urbana, la meta avanzada a corte del 31-12-2021 es de 96 acciones de agricultura Urbana.

Seguido del 11,55% en Intervenir 0,75 hectáreas con procesos de restauración, rehabilitación o recuperación ecológica. con un avance del 25% en el cumplimiento de la meta para el cuatrienio. Avances fue la contratación por CPS la cual incluye valor de recurso humano encargado de formulación, apoyo a la supervisión y gestión. Acta de inicio 2022.

El 9,59% en capacitar 500 personas en separación en la fuente y reciclaje, con un avance del 25%. Convenio en el 2021, se avanzó a corte del 31-12-2021 en la capacitación de 50 personas.

El 2,94% en realizar 1 acción con energías alternativas para el área rural, con un avance de 50% en el cumplimiento de la meta para el cuatrienio. Contrato y acta de inicio en noviembre del 2021. Se hicieron traslado \$ 278.500.000, de esta meta al proyecto de inversión 1999- mejor infraestructura para la movilidad en Suba, siendo modificados los valores del POAI, entre metas de un mismo proyecto de inversión.

Una menor participación, aunque no menos importante, para cumplir las metas, fueron: El 5,83% en mantener 600 árboles urbanos y/o rurales, con un 20% de avance en el cumplimiento. Hicieron contratación por CPS la cual incluye valor de recurso humano encargado de formulación, apoyo a la supervisión y gestión. Para cumplimiento de la meta se contrató 2021.

El 5,20% en vincular 25 hogares y/o unidades productivas a procesos productivos y de comercialización en el sector rural, con un 25% de avance en el cumplimiento. Convenio en el 2021.

El 4,82% en invertir 2500 m2 de jardinería y coberturas verdes, con un 25% de avance en el cumplimiento de la meta del cuatrienio. Convenio en el 2021. Hubo modificación de los valores del POAI, entre metas de un mismo proyecto de inversión. La meta entregada a corte del 31-12-2021 es de 2978 m2 de mantenimientos de jardinería.

El 4,69% en Fortalecer 1 acueducto veredal con asistencia, intervención técnica u organizativa, con el 100% de avance en el cumplimiento de la meta del cuatrienio. Convenio en el 2021, acta de inicio 2022.

El 4,09% en desarrollar 1 intervención para la reducción del riesgo y adaptación al cambio climático, con el 25% de avance en el cumplimiento de la meta del cuatrienio. Contrato OPS en noviembre del 2021, se avanzó en el desarrollo actividades de alistamiento. El 3,66% en realizar 1 acción efectiva para el fortalecimiento de las capacidades locales para la respuesta a emergencias y desastres, con un 25% de avance en el cumplimiento de la meta del cuatrienio. Contrato de OPS en noviembre y acta de inicio en diciembre del 2021.

El 3,47% en fortalecer 5 organizaciones de recicladores en materia organizativa y operacional, con un 25% de avance en el cumplimiento de la meta del cuatrienio. Convenio y acta de inicio fue con la UAESP en noviembre del 2021, con desarrollo de actividades de alistamiento. Hubo modificación de los valores del POAI, entre metas de un mismo proyecto de inversión.

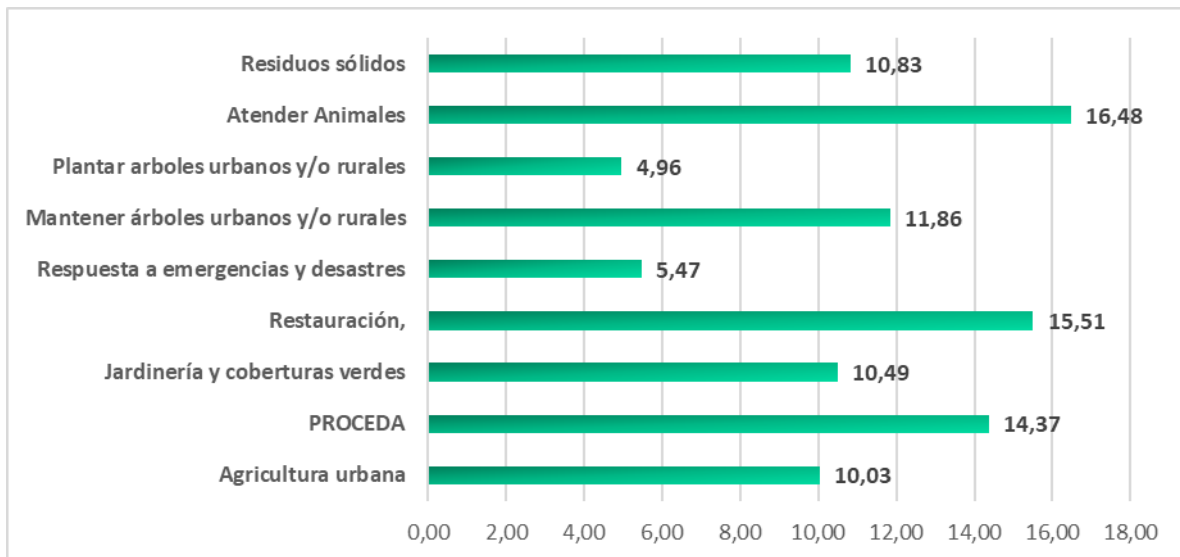
El 2,92% en apoyar 10 predios rurales con asistencia técnica agropecuaria y/o ambiental, con un 25% de avance en el cumplimiento de la meta del cuatrienio. Contrato y acta de inicio en noviembre 2021.

El 2,63% en plantar 500 árboles urbanos y/o rurales, con un 50% de avance en el cumplimiento de la meta del cuatrienio. En agosto hicieron convenio. Pendiente acta de inicio 2022. Hubo modificación de los valores del POAI, entre metas de un mismo proyecto de inversión. Ver gráfica 47 y 48.

LOCALIDAD 12. BARRIOS UNIDOS

El Fondo de Desarrollo Local de **Barrios Unidos** presenta un desempeño de gestión de su Plan Ambiental Local, en la vigencia 2021, a través de los compromisos presupuestales para el cumplimiento de las metas de \$ 1.754.000.000,00 millones m/c, siendo relevante lo siguiente:

Gráfica 49. Porcentaje de Presupuesto Contratado por Meta (%)



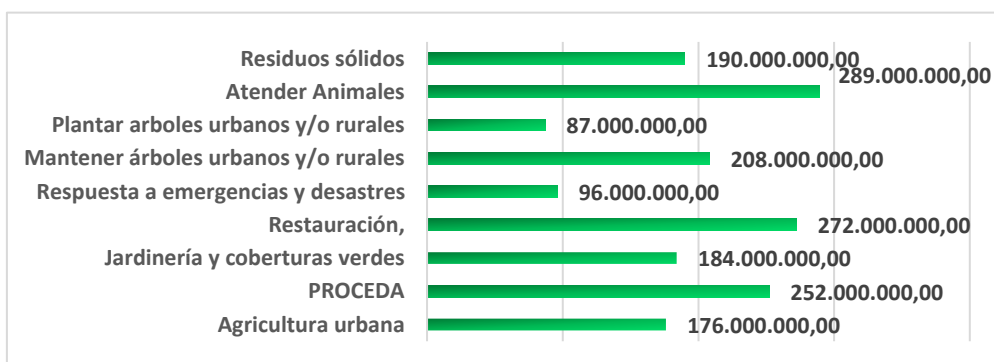
Fuente: Secretaría Distrital de Ambiente; Subdirección de Políticas y Planes Ambientales

Del presupuesto local ambiental del POAI en la vigencia 2021, de la localidad de Barrios Unidos fue de \$ 1.754.000.000,00 millones de pesos m/c, siendo el mayor porcentaje de participación en 16,48% del presupuesto para Atender 700 animales en urgencias, brigadas médico-veterinarias, acciones de esterilización, educación y adopción, con un avance de 17,5% en el cumplimiento de la meta para el cuatrienio. Lo contrataron en octubre, al 31 de diciembre en ejecución.

Seguido del 15,51% en Intervenir 7500mts con procesos de restauración, rehabilitación o recuperación ecológica. con un avance del 25% en el cumplimiento de la meta para el cuatrienio. Hicieron contratación por CPS en mayo, la cual incluye valor de recurso

humano como apoyo y para el cumplimiento de la meta en noviembre, al 31 de diciembre en ejecución.

Gráfica 50 Presupuesto Contratado por Meta (%)



Fuente: Secretaría Distrital de Ambiente; Subdirección de Políticas y Planes Ambientales

El 14,37% en implementar 15 PROCEDAS, con un 25% de avance en el cumplimiento de la meta del cuatrienio. Lo contrataron en noviembre.

El 11,86% en mantener 1350 árboles urbanos y/o rurales, con un 25% de avance en el cumplimiento. Fue contratado para las dos metas, tanto mantenimiento, como plantación y en ejecución.

El 10,83% en capacitar 400 personas en separación en la fuente y reciclaje, con un avance del 25%. Estado actual contratado.

El 10,49% en invertir 750 m2 de jardinería y coberturas verdes, con un 25% de avance en el cumplimiento de la meta del cuatrienio. Hicieron contratación por CPS en abril y mayo, la cual incluye valor de recurso humano como apoyo y para el cumplimiento de la meta en diciembre para avanzar en la gestión del desarrollo en las labores de planeación relativas a los proyectos ambientales, de igual manera para el cumplimiento de la meta, el convenio en mes de noviembre 2021 y en ejecución.

El 10,03% en Implementar 25 acciones de fomento para la agricultura urbana, con un 25% de avance en el cumplimiento. Hicieron contratación por CPS en abril, la cual incluye valor de recurso humano como apoyo y para el cumplimiento de la meta a través de contrato en el mes diciembre para avanzar en la gestión del desarrollo en las labores de planeación relativas a los proyectos ambientales de la vigencia 2021 de la línea de inversiones ambientales sostenible.

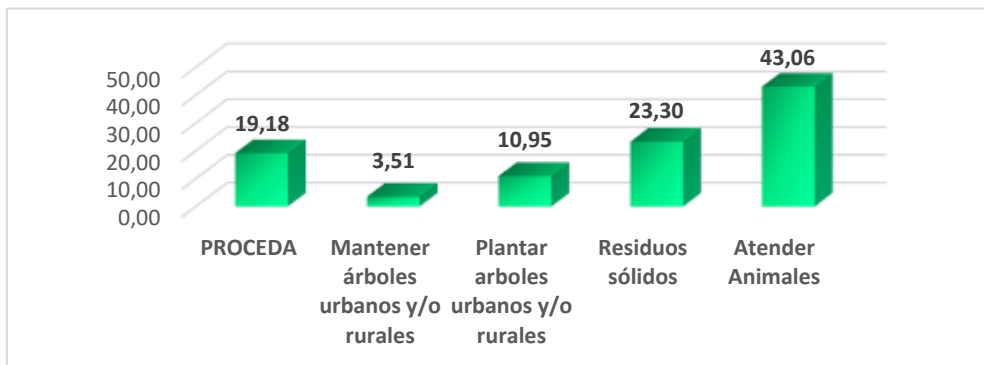
Una menor participación, aunque no menos importante, para cumplir las metas, fueron: El 5,47% en realizar 1 acción efectiva para el fortalecimiento de las capacidades locales para la respuesta a emergencias y desastres, con un 25% de avance en el cumplimiento de la meta del cuatrienio. Hicieron contratación por CPS entre marzo y mayo, la cual incluye valor de recurso humano como apoyo y para el cumplimiento de la meta. Al 31 de diciembre el proyecto había terminado.

El 4,96% en plantar 150 árboles urbanos y/o rurales, con un 25% de avance en el cumplimiento de la meta del cuatrienio. Fue contratado en junio para las dos metas, tanto mantenimiento, como plantación y terminado. Ver gráfica 49 y 50.

LOCALIDAD 13. TEUSAQUILLO

El Fondo de Desarrollo Local de **Teusaquillo** presenta un desempeño de gestión de su Plan Ambiental Local, en la vigencia 2021, a través de los compromisos presupuestales para el cumplimiento de las metas de \$ 883.810.466,00 millones m/c, siendo relevante lo siguiente:

Gráfica 51. Porcentaje de Presupuesto Contratado por Meta (%)

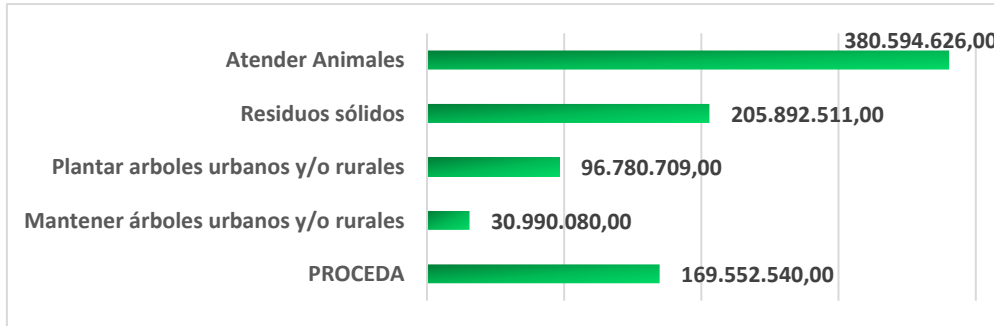


Fuente: Secretaría Distrital de Ambiente; Subdirección de Políticas y Planes Ambientales

Del presupuesto local ambiental del POAI en la vigencia 2021, de la localidad de Teusaquillo fue de \$ 883.810.466,00 millones de pesos m/c, siendo el mayor porcentaje de participación en 43,06% del presupuesto para Atender 2000 animales en urgencias, brigadas médico-veterinarias, acciones de esterilización, educación y adopción, con un avance de 50% en el cumplimiento de la meta para el cuatrienio. Fue contratado por la modalidad de CPS y al 31 de diciembre estaba en ejecución.

Seguido del 23,30% en capacitar 500 personas en separación en la fuente y reciclaje, con un avance del 71%. Fue contratado por la modalidad de CPS en diciembre.

Gráfica 52. Presupuesto Contratado por Meta (millones)



Fuente: Secretaría Distrital de Ambiente; Subdirección de Políticas y Planes Ambientales

El 19,18% en implementar 1 PROCEDA, con un 50% de avance en el cumplimiento de la meta del cuatrienio.

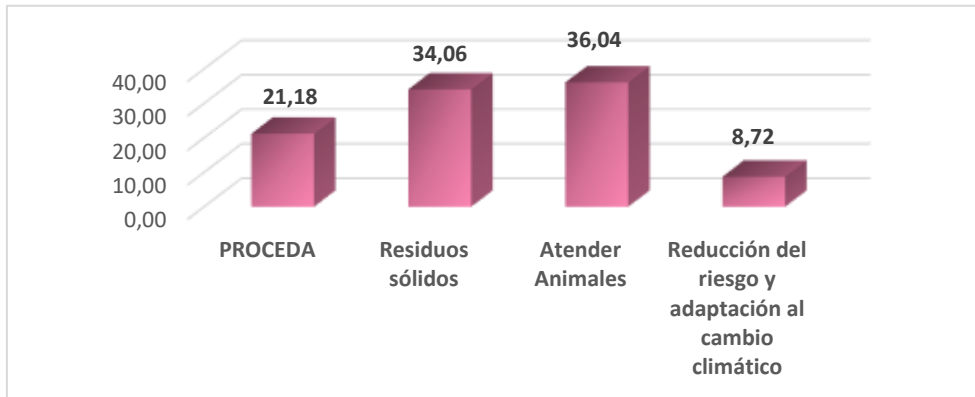
El 10,95% en plantar 225 árboles urbanos y/o rurales, con un 50% de avance en el cumplimiento de la meta del cuatrienio. Fue contratado por la modalidad de CPS en noviembre para los insumos. Se hizo a través de la modalidad de convenio interadministrativo con el JBB y CPS para avanzar en la gestión del desarrollo en las labores de planeación relativas a los proyectos ambientales.

Una menor participación, aunque no menos importante, para cumplir las metas, fueron: El 3,51% en mantener 600 árboles urbanos y/o rurales, con un 50% de avance en el cumplimiento. Se hizo a través de la modalidad de convenio con el JBB y CPS para avanzar en la gestión del desarrollo en las labores de planeación relativas a los proyectos ambientales. Ver gráfica 51 y 52.

LOCALIDAD 14. MÁRTIRES

El Fondo de Desarrollo Local de **Mártires** presenta un desempeño de gestión de su Plan Ambiental Local, en la vigencia 2021, a través de los compromisos presupuestales para el cumplimiento de las metas de \$ 880.758.666,00 millones m/c, siendo relevante lo siguiente:

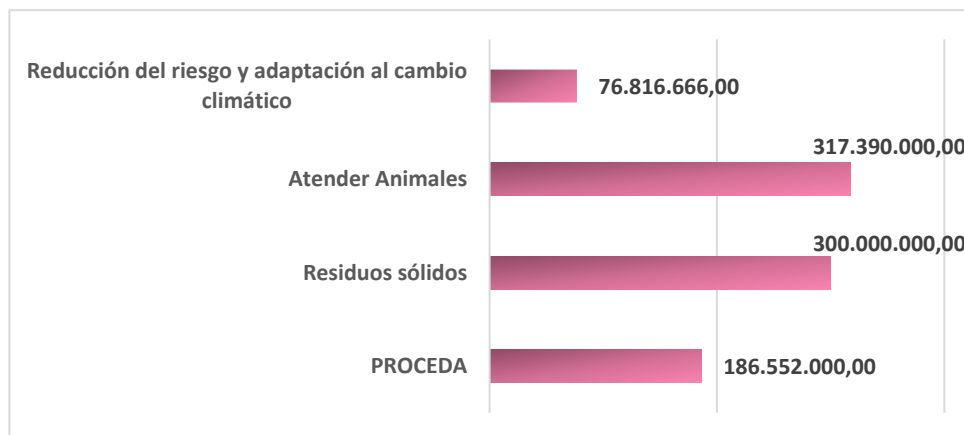
Gráfica 53. Porcentaje de Presupuesto Contratado por Meta (%)



Fuente: Secretaría Distrital de Ambiente; Subdirección de Políticas y Planes Ambientales

Del presupuesto local ambiental del POAI en la vigencia 2021, de la localidad de Mártires fue de \$ 880.758.666,00 millones de pesos m/c, siendo el mayor porcentaje de participación en 36,04% del presupuesto para atender 500 animales en urgencias, brigadas médico-veterinarias, acciones de esterilización, educación y adopción, con un avance de 25% en el cumplimiento de la meta para el cuatrienio.

Gráfica 54. Presupuesto Contratado por Meta(millones)



Fuente: Secretaría Distrital de Ambiente; Subdirección de Políticas y Planes Ambientales

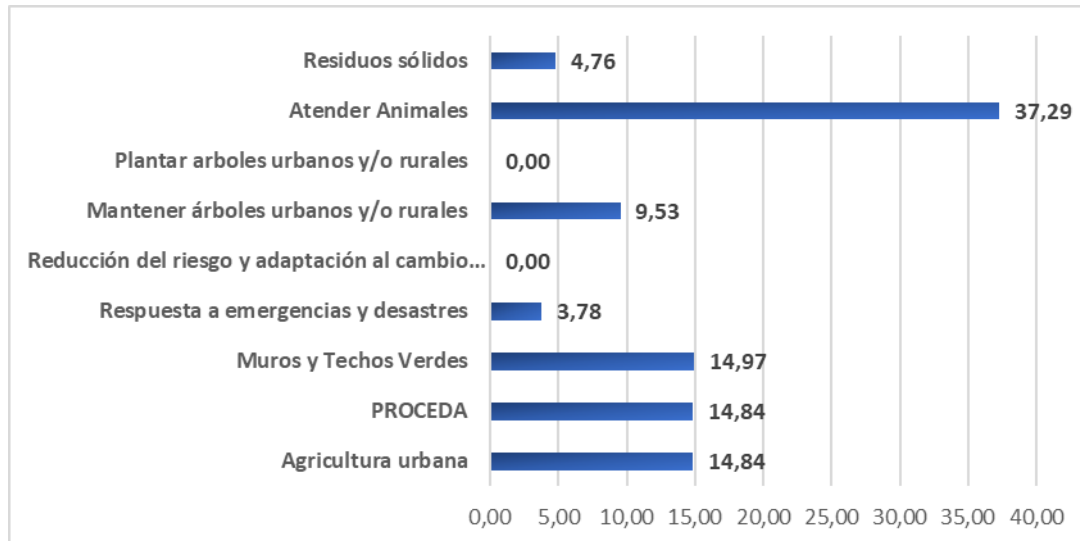
Seguido del 34,06% en capacitar 200 personas en separación en la fuente y reciclaje, con un avance del 25%.

El 21,18% en implementar 3 PROCEDA, con un 25% de avance en el cumplimiento de la meta del cuatrienio. El 8,72% en desarrollar 1 intervención para la reducción del riesgo y adaptación al cambio climático, con el 25% de avance en el cumplimiento de la meta del cuatrienio. Las cuatro metas se contrataron en 2021 y se termina de ejecutar en el 2022. Ver gráfica 53 y 54.

LOCALIDAD 15. ANTONIO NARIÑO

El Fondo de Desarrollo Local de **Antonio Nariño** reportó, para el cumplimiento del Plan Ambiental Local, un compromiso presupuestal asignado \$262.389.786,00 millones m/c, para la vigencia de 2021, siendo relevante lo siguiente:

Gráfica 55. Porcentaje de Presupuesto Contratado por Meta (%)



Fuente: Secretaría Distrital de Ambiente; Subdirección de Políticas y Planes Ambientales

El presupuesto local ambiental del POAI en la vigencia 2021, de la localidad de **Antonio Nariño** fue de \$262.389.786,00 millones de pesos m/c, siendo el mayor porcentaje de participación en 37,29% del presupuesto para Atender 250 animales en urgencias, brigadas médico-veterinarias, acciones de esterilización, educación y adopción, con un avance de 25% en el cumplimiento de la meta para el cuatrienio. Se firma contrato el 31 diciembre del 2021, acta de inicio en vigencia 2022.

Gráfica 56. Presupuesto Contratado por Meta (millones)



Fuente: Secretaría Distrital de Ambiente; Subdirección de Políticas y Planes Ambientales. 2022

El 14,97% en construir 75 m2 de muros y techos verdes, Intervenir 100 m2 de jardinería y cobertura verdes. Hicieron CPS para avanzar en la gestión del desarrollo en las labores de planeación relativas a la meta. Fecha de suscripción 31 diciembre 2021. Se firma acta de inicio en vigencia 2022.

El 14,84% en implementar 1 PROCEDAS, con un 25% de avance en el cumplimiento de la meta del cuatrienio. Acta de inicio 2022. El 10,84% en Implementar 1 acción de fomento para la agricultura urbana, con un 25% de avance en el cumplimiento de la meta. El 9,53% en mantener 200 árboles urbanos y/o rurales, con un 25% de avance en el cumplimiento de la meta. Fecha de suscripción contrato 31 diciembre 2021. Se firma acta de inicio en vigencia 2022.

Una menor participación, aunque no menos importante, para cumplir las metas, fueron: El 4,76% en capacitar 390 personas en separación en la fuente y reciclaje, con un avance del 48,75% en el cumplimiento de la meta del cuatrienio.

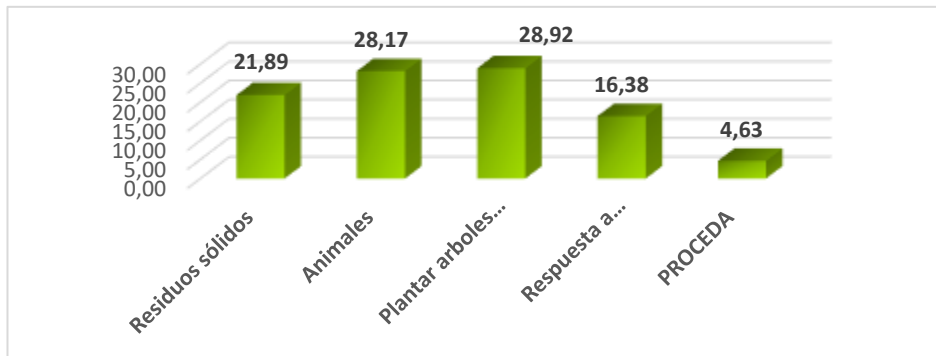
El 3,78% en realizar 1 acción efectiva para el fortalecimiento de las capacidades locales para la respuesta a emergencias y desastres, con un 50% de avance en el cumplimiento de la meta del cuatrienio. Acuerdo marco elementos de emergencia. Hicieron CPS para avanzar en la gestión del desarrollo en las labores de planeación relativas a la meta.

Para todas las metas hubo contrato de prestación de servicios (CPS) para avanzar en la gestión del desarrollo en las labores de planeación relativas a la meta, queda inicio en el 2022, sin embargo, las metas sobre Desarrollar 1 intervenciones para la reducción del riesgo y adaptación al cambio climático, Plantar 10 árboles urbanos y/o rurales y Construir 75 m2 de muros y techos verdes, aparecen en cero la magnitud contratada de la meta, aunque si hubo CPS. Ver gráfica 55 y 56.

LOCALIDAD 16. PUENTE ARANDA

El Fondo de Desarrollo Local de **Puente Aranda** presenta un desempeño de gestión de su Plan Ambiental Local, en la vigencia 2021, a través de los compromisos presupuestales para el cumplimiento de las metas de \$1.032.431.728,00 millones m/c, siendo relevante lo siguiente:

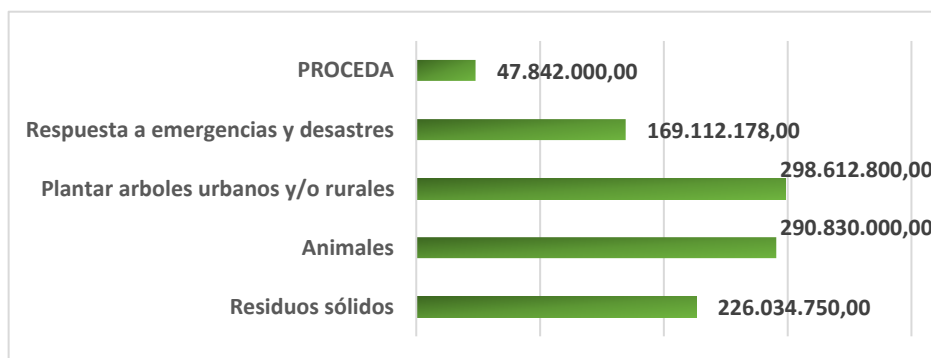
Gráfica 57 Porcentaje de Presupuesto Contratado por Meta (%)



Fuente: Secretaría Distrital de Ambiente; Subdirección de Políticas y Planes Ambientales

Del presupuesto local ambiental del POAI en la vigencia 2021, de la localidad de Puente Aranda fue de \$1.032.431.728,00 millones de pesos m/c, siendo el mayor porcentaje de participación el 28,92% en plantar 250 árboles urbanos y/o rurales, con un 50% de avance en el cumplimiento de la meta del cuatrienio. Fue contratado por la modalidad de CPS como apoyo al proceso, acta de inicio para cumplimiento de la meta en 2022.

Gráfica 58. Presupuesto Contratado por Meta (millones)



Fuente: Secretaría Distrital de Ambiente; Subdirección de Políticas y Planes Ambientales

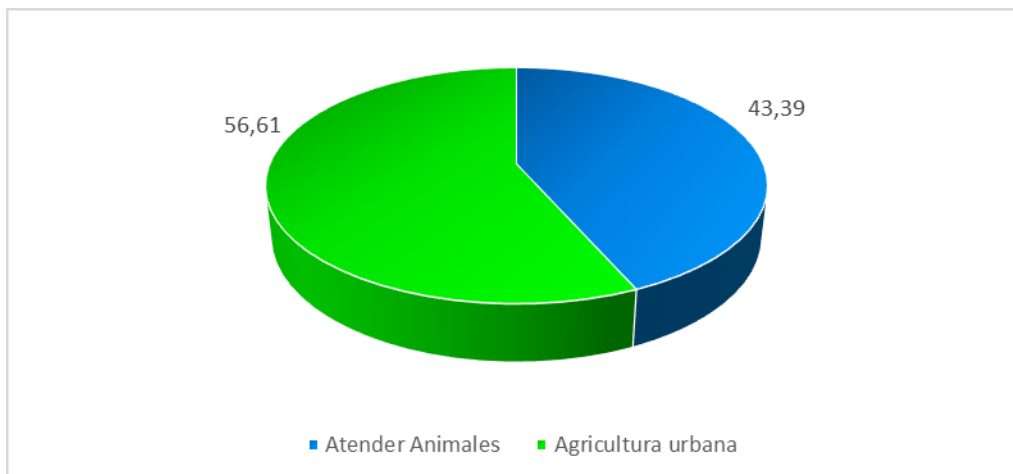
El 28,17% del presupuesto para Atender 700 animales en urgencias, brigadas médico-veterinarias, acciones de esterilización, educación y adopción, con un avance de 23,33% en el cumplimiento de la meta para el cuatrienio. Fue contratado por la modalidad de CPS como apoyo al proceso en febrero y noviembre, acta de inicio para cumplimiento de la meta en febrero 2021. Se avanzó en la entrega de 461 animales atendidos en animales en urgencias, brigadas médico-veterinarias, acciones de esterilización, educación y adopción. Seguido del 21,89% en capacitar 1000 personas en separación en la fuente y reciclaje, con un avance del 25%. Fue contratado y con acta de inicio en octubre del 2021.

El 16,38% en realizar 1 acción efectiva para el fortalecimiento de las capacidades locales para la respuesta a emergencias y desastres con un 25% de avance en el cumplimiento de la meta del cuatrienio. Fue contratado por la modalidad de CPS como apoyo al proceso. El acta de inicio se hizo en agosto 2021. Se avanzó en 0.9 acciones. El 4,63% en implementar 1 PROCEDA, con un 20% de avance en el cumplimiento de la meta del cuatrienio. Fue contratado por la modalidad de CPS como apoyo al proceso, entrega de un PROCEDA. Ver gráfica 57 y 58.

LOCALIDAD 17. CANDELARIA

El Fondo de Desarrollo Local de **Candelaria** presenta un desempeño de gestión de su Plan Ambiental Local, en la vigencia 2021, a través de los compromisos presupuestales para el cumplimiento de las metas de \$421.654.504,00 millones m/c, siendo relevante lo siguiente:

Gráfica 59 Porcentaje de Presupuesto Contratado por Meta (%)



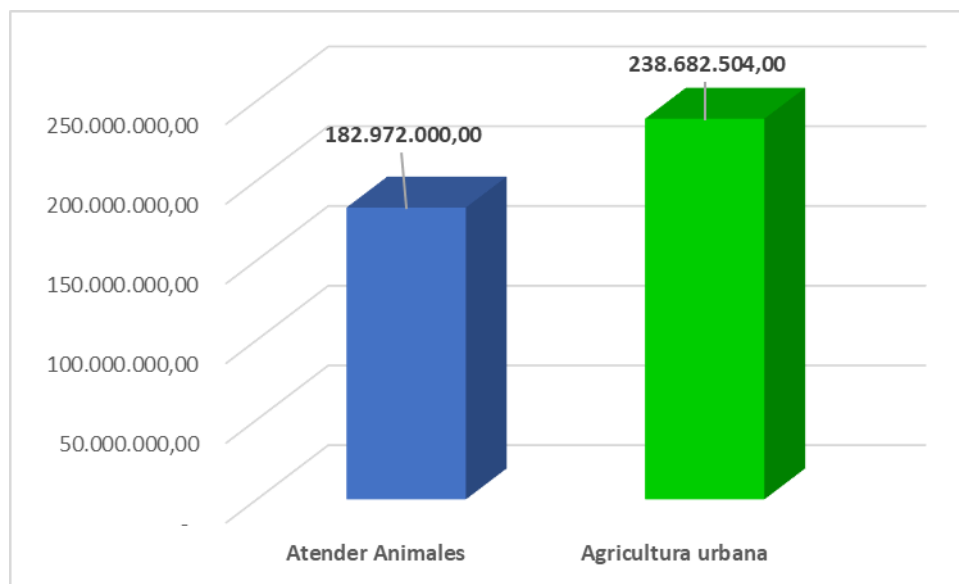
Fuente: Secretaría Distrital de Ambiente; Subdirección de Políticas y Planes Ambientales

Del presupuesto local ambiental del POAI en la vigencia 2021, de la localidad de Candelaria fue de \$421.654.504,00 millones de pesos m/c, siendo el mayor porcentaje de

Página **71** de **85**

participación en el 56,61% en Implementar 4 acciones de fomento para la agricultura urbana, con un 100% de avance en el cumplimiento de la meta. Fue contratado por la modalidad de CPS como apoyo y ejecución, formación, formulación, gestión y seguimiento de actividades enfocadas a la gestión ambiental en aras de la sostenibilidad de la localidad.

Gráfica 60. Presupuesto Contratado por Meta (millones)



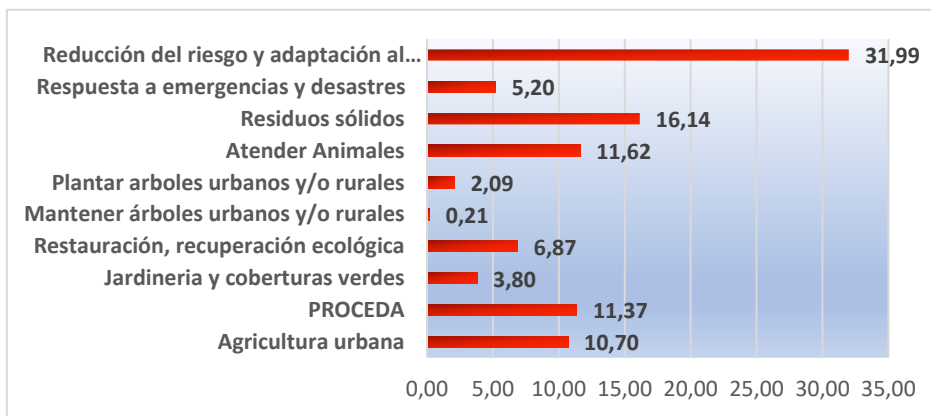
Fuente: Secretaría Distrital de Ambiente; Subdirección de Políticas y Planes Ambientales

En 43,39% del presupuesto para Atender 463 animales en urgencias, brigadas médico-veterinarias, acciones de esterilización, educación y adopción, con un avance de 30,93% en el cumplimiento de la meta para el cuatrienio. Fue contratado por la modalidad de CPS como apoyo al proceso de seguimiento y visualización de la gestión realizada. En el 2021 se avanzó en 5 jornadas de esterilización, 5 jornadas brigadas medico veterinarias y 7 urgencias para animales, de igual manera para la adquisición de alimentos y elementos de uso veterinario. Ver gráfica 59 y 60.

LOCALIDAD 18. RAFAEL URIBE URIBE

El Fondo de Desarrollo Local de **Rafael Uribe Uribe** presenta un desempeño de gestión de su Plan Ambiental Local, en la vigencia 2021, a través de los compromisos presupuestales para el cumplimiento de las metas de \$7.205.332.113,00 millones m/c, siendo relevante lo siguiente:

Gráfica 61 Porcentaje de Presupuesto Contratado por Meta (%)



Fuente: Secretaría Distrital de Ambiente; Subdirección de Políticas y Planes Ambientales

Del presupuesto local ambiental del POAI vigencia 2021, para la localidad de Rafael Uribe Uribe fue de \$7.205.332.113,00 millones de pesos, siendo el mayor porcentaje de participación el 31,99% en desarrollar 1 intervención para la reducción del riesgo y adaptación al cambio climático, con el 100% de avance en el cumplimiento de la meta del cuatrienio. Se contrató en 2021, acta de inicio en el 2022.

El 16,14% en capacitar 20.000 personas en separación en la fuente y reciclaje, con un avance del 25%. Se suscribió el contrato CIA-305-2021 el 12 de noviembre de 2021, con acta de inicio del 26 de noviembre de 2021. El proyecto se encuentra en fase de alistamiento y convocatoria, entra en suspensión a partir del 27 de diciembre de 2021, para ser reanudado en la vigencia 2022.

El 11,62% en atender 4000 animales en urgencias, brigadas médico-veterinarias, acciones de esterilización, educación y adopción, con un avance de 21,97% en el cumplimiento de la meta para el cuatrienio. Se suscribió el contrato FDLRUU-CD-299-2021 (SECOP II) con la Universidad Nacional de Colombia-Facultad de Medicina Veterinaria y Zootecnia el 11 de noviembre de 2021, con acta de inicio del 11 de noviembre de 2021. El proyecto inició su fase de alistamiento y convocatoria, se realizó prueba piloto de capacitación y sensibilización. Se realizaron las presentaciones del proyecto JAL, CAL, CLPYBA y ante la comunidad. Se llevó a cabo jornada de esterilización 27 de diciembre de 2021 con asistencia de 89 animales, brigada medica el 28 de diciembre a 60 animales con su respectiva entrega de medicamentos.

El 11,37% en implementar 30 PROCEDAS, con un 25% de avance en el cumplimiento de la meta del cuatrienio. Fue contratado por la modalidad de convenio, acta de inicio en septiembre 2021. Al 31 de diciembre se encuentra en culminación la fase de formación de 12 procedas incluyendo los 4 procedas de presupuestos participativos, para iniciar fase productiva de los mismos entra en suspensión el 19 de diciembre 2021.

Gráfica 62. Presupuesto Contratado por Meta (millones)

Página 73 de 85



Fuente: Secretaría Distrital de Ambiente; Subdirección de Políticas y Planes Ambientales

El 10,70% en Implementar 1 acciones de fomento para la agricultura urbana, con un 25% de avance en el cumplimiento de la meta del cuatrienio. Fue contratado por la modalidad de convenio, acta de inicio en septiembre 2021. Se inicio la fase de formación para agricultores nuevos y antiguos de acuerdo con las actividades solicitadas por los proponentes de las iniciativas priorizadas. Se encuentra en culminación de la fase de formación de 12 procedas incluyendo los 4 procedas de presupuestos participativos para iniciar fase productiva de los mismos entra en suspensión el 19 de diciembre 2021.

Una menor participación, aunque no menos importante, para cumplir las metas, fueron: El 6,87% en Intervenir 1 hectárea con procesos de restauración, rehabilitación o recuperación ecológica. con un avance del 25% en el cumplimiento de la meta para el cuatrienio. El proyecto inicio el 26 de septiembre de 2021, mediante un contrato interadministrativo. Se avanzó la fase de inscripciones de beneficiarios para iniciar proceso de formación de acuerdo con las actividades planteadas por los promotores de las iniciativas priorizadas (entra a suspensión a partir del 29 de diciembre de 2021 al 28 de enero 2022).

El 5,20% en realizar 1 acción efectiva para el fortalecimiento de las capacidades locales para la respuesta a emergencias y desastres, con un 25% de avance en el cumplimiento de la meta del cuatrienio. Se inició el contrato de los vigías, en su mayoría el 09/08/2021. Los contratos se encuentran en ejecución en un 80%. Con la Implementación de vigías se generan acciones para el control a la ocupación en suelos de protección por riesgo, apropiación de estos como espacio público. Adelantaron actividades de sensibilización y/o transferencia de conocimientos en la gestión del riesgo y el cambio climático a nivel comunitario, sectorial e institucional. Se realiza proceso de subasta inversa con el contrato CCV-293-2021 suscrito con SISCOM SERVICIOS INTEGRALES. Se firma contrato el día 11 de octubre de 2021, consolida la escuela de riesgo con la formación de 250 personas en temas relacionados con atención de riesgo y emergencias

El 3,80% en invertir 1.000 m2 de jardinería y coberturas verdes, con un 25% de avance en el cumplimiento de la meta del cuatrienio. El proyecto inicio ejecución el 6 de septiembre de 2021, mediante un convenio interadministrativo, se encuentra en inicio de fase de formación de jardinería para 120 beneficiarios.

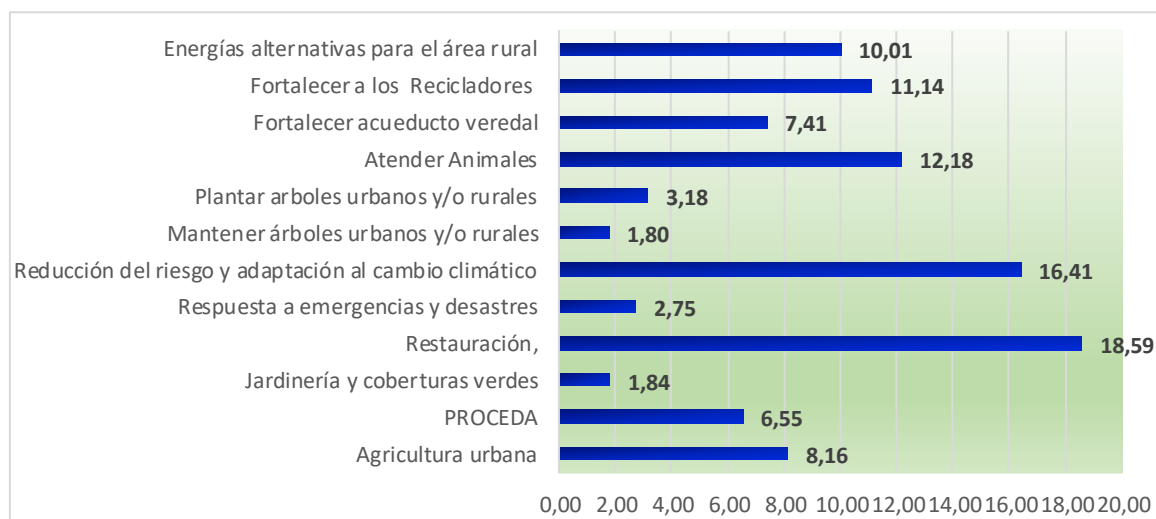
El 2,09% en plantar 300 árboles urbanos y/o rurales, con un 16,66% de avance en el cumplimiento de la meta del cuatrienio. El proyecto inicio ejecución en septiembre. Al 31 de diciembre se encuentra en la fase de alistamiento, difusión y convocatoria (entra a suspensión a partir del 29 de diciembre de 2021 al 28 de enero 2022).

El 0,21% en mantener 100 árboles urbanos y/o rurales, con un 3,57% de avance en el cumplimiento. El proyecto inició ejecución el 26 de septiembre de 2021, mediante un contrato interadministrativo. Al 31 de diciembre se encuentra en fase de alistamiento difusión y convocatoria (entra a suspensión a partir del 29 de diciembre de 2021 al 28 de enero 2022). Ver gráfica 61 y 62.

LOCALIDAD 19. CIUDAD BOLÍVAR

El Fondo de Desarrollo **Local de Ciudad Bolívar** presenta un desempeño de gestión de su Plan Ambiental Local, en la vigencia 2021, a través de los compromisos presupuestales para el cumplimiento de las metas de \$10.775.463.110,00 millones m/c, siendo relevante lo siguiente:

Gráfica 63 Porcentaje de Presupuesto Contratado por Meta (%)

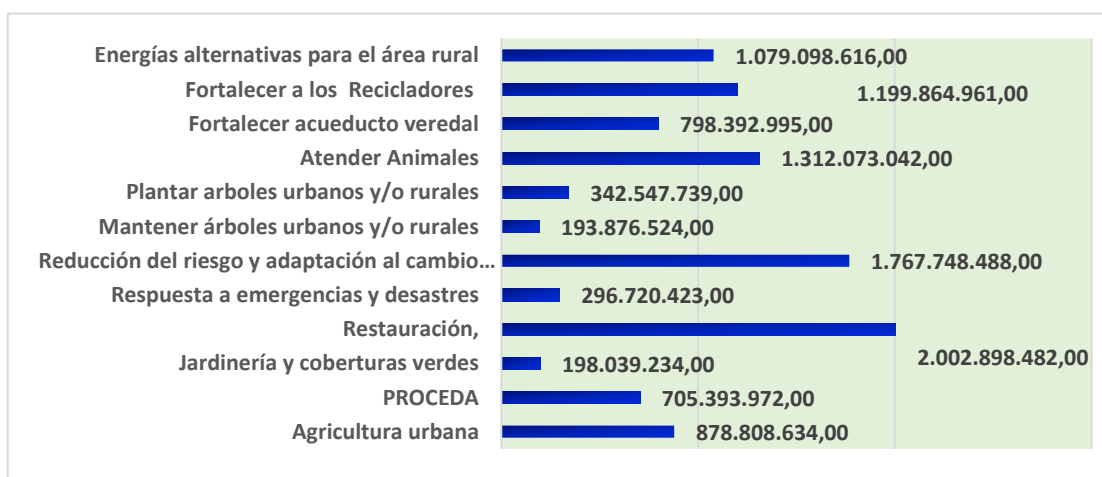


Fuente: Secretaría Distrital de Ambiente; Subdirección de Políticas y Planes Ambientales

El presupuesto local ambiental POAI vigencia 2021, para la localidad de Ciudad Bolívar fue de \$10.775.463.110,00 millones de pesos m/c, siendo el mayor porcentaje de participación el 18,59% en Intervenir 4 hectárea con procesos de restauración, rehabilitación o recuperación ecológica. con un avance del 33,33% en el cumplimiento de la meta para el cuatrienio. Este se hizo a través de la modalidad de contratación directa entre septiembre y noviembre, para avanzar en la gestión del desarrollo en las labores de planeación y acciones relativas a la meta. Al 31 de diciembre se adelantó el proceso de mantenimiento en 2,5 hectáreas e implementación de 2 hectáreas para un total de 4,5 hectáreas intervenidas en la vigencia 2021.

Le sigue el 16,41%, en desarrollar 1 intervención para la reducción del riesgo y adaptación al cambio climático, con el 100% de avance en el cumplimiento de la meta del cuatrienio. El Fondo de Desarrollo Local de Ciudad Bolívar, incorporó al proyecto de inversión 1928, en el Componente Reducción del Riesgo y Adaptación Al Cambio Climático, a través de un traslado presupuestal. También se hizo contratación directa y acta de inicio en diciembre, para avanzar en la gestión del desarrollo en las labores de planeación relativas a la meta. No se ha definido la zona de intervención.

Gráfica 64 Presupuesto Contratado por



Fu

ente: Secretaría Distrital de Ambiente; Subdirección de Políticas y Planes Ambientales

El 12,18% en atender 10.000 animales en urgencias, brigadas médico-veterinarias, acciones de esterilización, educación y adopción, con un avance de 25% en el cumplimiento de la meta para el cuatrienio. Se hizo licitación en diciembre, para avanzar en la gestión del desarrollo en las labores de planeación relativas a la meta.

El 11,14% en fomentar, fortalecer y/o promover 20 acciones con organizaciones “yo colectivos” que promuevan el cambio de la cultura ciudadana en la separación en la fuente y reciclaje, con un avance del 25% de la meta del cuatrienio. Se hizo contratación directa entre agosto y noviembre, para avanzar en la gestión del desarrollo en las labores de planeación relativas a la meta.

de planeación relativas a la meta, desarrollando 15 acciones distribuidas en 6 componentes. El 10,01% en realizar 5 acciones de implementación, investigación o promoción de energías alternativas para el área rural, con un avance del 25% en el cumplimiento de la meta para el cuatrienio. Se realizó una contratación directa para este proyecto en diciembre.

El 8,16% en Implementar 31 acciones de fomento para la agricultura urbana, con un 15,5% de avance en el cumplimiento de la meta del cuatrienio. Se hizo contratación directa entre septiembre a noviembre, para avanzar en la gestión del desarrollo en las labores de planeación relativas a la meta. El proyecto está en un porcentaje de 61 % de ejecución. El cumplimiento de la meta del proyecto se da desde seis (6) actividades principales: Diagnóstico de Huertas, Socializaciones con comunidad e instancias de participación de la localidad, diseño, entrega de insumos y kits, Capacitaciones, asistencia técnica y actividades complementarias.

El 7,41% en Fortalecer 1 acueducto veredal con asistencia, intervención técnica u organizativa, con el 16,7% de avance en el cumplimiento de la meta del cuatrienio. Para este proyecto se realizaron dos concursos de mérito abierto.

Una menor participación, aunque no menos importante, para cumplir las metas, fueron: El 6,55% en implementar 64 PROCEDAS, con un 16% de avance en el cumplimiento de la meta del cuatrienio. Como avance del proyecto se logró el acompañamiento a 75 organizaciones para ser implementadas como PROCEDAS en vigencia 2022. Se hizo a través de la modalidad de contratación directa entre agosto a noviembre, para avanzar en la gestión del desarrollo en las labores de planeación relativas a la meta de la vigencia, siendo la articulación de 64 organizaciones como PROCEDA, logrando articular a 75 organizaciones. Se superó la meta de la vigencia 2021.

El 3,18% en plantar 210 árboles urbanos y/o rurales, con un 17,5% de avance en el cumplimiento de la meta. Se hizo contratación directa entre agosto y noviembre, para avanzar en la gestión del desarrollo en las labores de planeación relativas a la meta.

Seguido El 2,75% en realizar 25 acciones efectivas para el fortalecimiento de las capacidades locales para la respuesta a emergencias y desastres, con un 25% de avance en el cumplimiento de la meta del cuatrienio. Se hizo a través de la modalidad de CPS y en convenio en noviembre. Avance del proyecto 25 acciones efectivas para fortalecer las capacidades sociales y comunitarias para la gobernanza en gestión del riesgo, efectos del clima y protección del territorio a nivel local con participación de los actores.

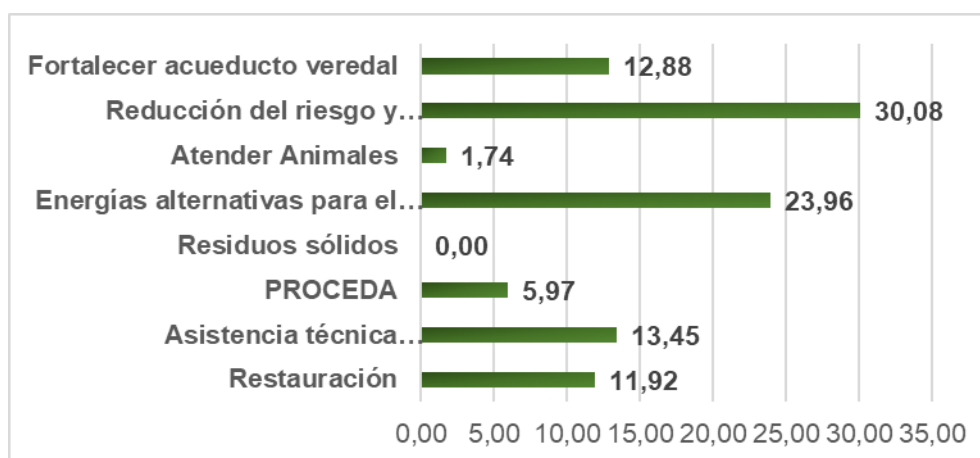
El 1,84% en invertir 685 m2 de jardinería y coberturas verdes, con un 22.83% de avance en el cumplimiento de la meta del cuatrienio. Se hizo contratación directa entre septiembre y noviembre, para avanzar en la gestión del desarrollo en las labores de planeación relativas a la meta. Implementaron 150 m2 en la casa de la cultura de CB, mantenimiento de 230 m2 en la jardinera de caracolí, mantenimiento en 175m2 en la jardinera del CAI Compartir.

El 1,80% en mantener 200 árboles urbanos y/o rurales, con un 20% de avance en el cumplimiento de la meta del cuatrienio. Se hizo contratación directa entre agosto y diciembre, para avanzar en la gestión del desarrollo en las labores de planeación relativas a la meta. Se avanzó el mantenimiento a 210 árboles. Ver gráfica 63 y 64.

LOCALIDAD 20. SUMAPAZ

El Fondo de Desarrollo **Sumapaz** presenta un desempeño de gestión de su Plan Ambiental Local, en la vigencia 2021, a través de los compromisos presupuestales para el cumplimiento de las metas de \$3.281.463.399,00 millones m/c, siendo relevante lo siguiente:

Gráfica 65. Porcentaje del Presupuesto Contratado por Meta (%)



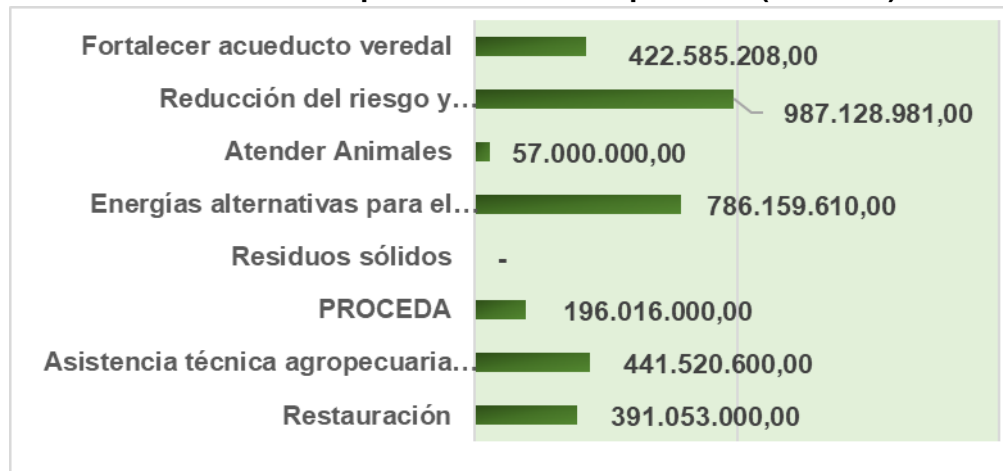
Fuente: Secretaría Distrital de Ambiente; Subdirección de Políticas y Planes Ambientales

Del presupuesto ambiental local, el POAI de la vigencia 2021, en la localidad de **Sumapaz** (\$3.281.463.399,00 millones de pesos), el mayor porcentaje de participación es del 30,08% en desarrollar 3 intervención para la reducción del riesgo y adaptación al cambio climático, con el 100% de avance en el cumplimiento de la meta del cuatrienio. Este se hizo a través de la modalidad de contratos de prestación de servicios profesionales, técnicos o administrativo, para avanzar en la gestión del desarrollo en las labores de planeación relativas a la meta. Al 31 de diciembre de 2021, las intervenciones se encontraban en ejecución, con un porcentaje de avances del 62% en la Vereda Raizal, 2% en sector El Cedral y 3% en Vía Nazareth- Raizal. Ver gráfica 65.

Le sigue el 23,96% en implementar 25 acciones enfocadas a consolidar el modelo de energías alternativas sostenible para Sumapaz, con un avance del 25% en el cumplimiento de la meta para el cuatrienio. Se hizo a través de la modalidad del proceso licitatorio, se adjudicó el contrato el 31 de diciembre de 2021, cuyo objeto es "Suministrar

e instalar sistemas de generación de energía eléctrica renovable mediante celdas fotovoltaicas en viviendas rurales de la localidad de Sumapaz”. Acta de inicio en la vigencia 2022.

Gráfica 66 Presupuesto Contratado por Meta (millones)



Fuente: Secretaría Distrital de Ambiente; Subdirección de Políticas y Planes Ambientales

El 13,45% en apoyar 150 predios rurales con asistencia técnica agropecuaria y/o ambiental. En ese sentido se impulsarán 150 unidades productivas de la localidad, con un avance del 25% en el cumplimiento de la meta para el cuatrienio. Se hizo a través de la modalidad de contratos de prestación de servicios profesionales, técnicos o administrativo, con actas de inicio del 23 de julio de 2021, para avanzar en la gestión del desarrollo en las labores de planeación relativas a la meta. El equipo profesional realizó el diagnóstico de las boticas, definiéndose las necesidades de fortalecimiento para una adecuada prestación del servicio a la comunidad, se definieron los insumos y necesidades técnicas para el Plan de mejoramiento genético, y las necesidades de maquinaria y equipos de uso colectivo, los cuales serán entregados mediante los contratos de suministro.

El 12,88% en fortalecer 1 acueducto veredal con asistencia, intervención técnica u organizativa, con el 25% de avance en el cumplimiento de la meta del cuatrienio. Llevaron a cabo la adición del contrato CIN-181-2019 para terminar el fortalecimiento e intervención del Sistema de acueducto y Así mismo, se adjudicó contrato de consultoría para la realización de los estudios y diseños complementarios encaminados a las obras de mantenimiento, rehabilitación y funcionamiento de los sistemas de acueductos veredales Cañizo, Asoagua y Plan de Sumapaz, con acta de inicio en enero 2022.

El 11,92% en Intervenir 8 hectárea con procesos de **restauración**, rehabilitación o recuperación ecológica. con un avance del 100% en el cumplimiento de la meta para el cuatrienio. Se hizo a través de la modalidad de contratación y actas de inicio del 23 de julio de 2021, para avanzar en la gestión del desarrollo en las labores de planeación

relativas a la meta. Al 31 de diciembre el proyecto se encuentra en ejecución, concertándose los predios para la restauración ecológica sobre ronda hídrica.

Una menor participación, aunque no menos importante, para cumplir las metas, fueron: El 5,97% en implementar 1 PROCEDAS, con un 25% de avance en el cumplimiento de la meta del cuatrienio. Se hizo a través de la modalidad de contratación y actas de inicio del 23 de julio de 2021, para avanzar en la gestión del desarrollo en las labores de planeación relativas a la meta. De acuerdo con el Decreto 168 de 2021 se formuló el Proceda denominado Cosechas de Aguas Lluvias, el cual a la fecha se encuentra en ejecución e implementación.

El 1,74% en atender 250 animales en urgencias, brigadas médico-veterinarias, acciones de esterilización, educación y adopción, con un avance de 5,9% en el cumplimiento de la meta para el cuatrienio. Hicieron CPS para avanzar en la gestión del desarrollo en las labores de planeación relativas a la meta. En cuanto al avance del proyecto, este fue formulado, aprobado en comité de contratación el día 29 de octubre de 2021 y publicado en la plataforma del SECOP. Sin embargo, no se presentaron interesados para la ejecución del proyecto, razón por la que el proceso licitatorio se declaró desierto. No obstante, se atendieron 59 animales de compañía con procesos de desparasitación, atención de urgencias médico-veterinarias y bienestar animal, con gestión de los profesionales contratados del FDRS. Ver gráfica 65 y 66.

El 0% en fomentar, fortalecer y/o promover 250 acciones con organizaciones y/o colectivos que promuevan el cambio de la cultura ciudadana en la separación en la fuente y reciclaje. con un avance del 0%, no se contrató por que se declaró desierta la licitación.

Conclusiones

El PAL 2020-2024 se articula fundamentalmente en las políticas distritales de ecourbanismo y construcción sostenible, protección y bienestar animal, educación ambiental, ruralidad, gestión de la conservación de la biodiversidad, producción sostenible, manejo de suelo de protección y los planes distritales de gestión del riesgo, el cambio climático y el manejo de desastres, planes locales de arbolado urbano - PLAU, plan distrital de silvicultura, zonas verdes y jardinería, para Bogotá D.C.

Siendo este un ejercicio de participación para lograr mayor apropiación e incidencia de los actores locales logra el respaldo ciudadano con un mayor control y seguimiento, garantizando una oferta oportuna de bienes y servicios ambientales, y mejorando así las condiciones de vida del territorio y la de sus ciudadanos.

La mayor inversión de las metas PAL en cuanto a los objetivos de desarrollo sostenible, fueron: en **restauración y arbolado** (20,28%), para promover y proteger los ecosistemas terrestres y luchar contra la desertificación; en atender los **animales** (17,25%) para garantizar una vida sana y fortalecer la respuesta **a emergencias y desastres, y reducción del riesgo** (15,85%), adoptando medidas urgentes para combatir el cambio climático y sus efectos, para un total de 53,35% del presupuesto contratado.

Página 80 de 85

En cuanto al PGA la mayor inversión la contextualizaron en principio sobre el **desarrollo sostenible como proyecto social y cultural** (52,79%), en la cual participaron las 20 localidades. Por objetivos del PGA el mayor porcentaje de participación está en la **conservación y adecuado manejo de la fauna y la flora** (33,19%), **Cultura ambiental** (20,33%), **gestión ambiental de riesgos y desastres** (12,57%), calidad ambiental del espacio público (**12,22%**), para un total de 78,31%. Finalmente, por estrategia sobresale la **educación ambiental** (34,69%) y **manejo físico y ecourbanismo** (39,30%), para un total de 73,99%.

Las localidades que mayor inversión realizaron en el marco del PAL para la vigencia 2021 fueron Ciudad Bolívar (15,16%), Kennedy (11,37%), Rafael Uribe Uribe (10,14%), Suba (9,73%), para un total de 46,4%; significa que cerca al 50% es programado y contratado en cuatro localidades. Si se incluye las localidades de Usme (6,91%), Engativá (6,30%) y San Cristóbal (6,12), se concluye que, para esta vigencia, el presupuesto ambiental asignado por las veinte localidades, el 66% lo invierten siete localidades.

Cabe resaltar las localidades que cumplieron el 100% de la meta del cuatrienio: Santafé, en emergencias y desastres, procedas. Fontibón y San Cristóbal en muros y techos; RUU, Ciudad Bolívar, Sumapaz y Usme en riesgos; Suba en acueducto veredal; Candelaria en agricultura urbana; Sumapaz en restauración.

Las localidades de Teusaquillo avanzaron en la meta sobre separación en la fuente (71%). Ciudad Bolívar avanzó en la ejecución del 100% de la meta contratada en la misma vigencia 2021. RUU y Barrios Unidos el 90%, Bosa y San Cristóbal el 80%. Las demás localidades en la mayoría de las metas quedaron con actas de inicio para 2022.

En la localidad de Usaquén la mayor inversión fue en bienestar animal y separación en la fuente, desarrollando los proyectos en la vigencia 2021, al igual que PROCEDAS y agricultura urbana.

Chapinero mayor inversión fue en bienestar animal con avance en la magnitud en el 2021. Las demás metas pasan con acta de inicio en 2022.

En Santafé la mayor inversión fue la meta sobre energías alternativas. Se resalta que Santafé contrató 18 procedas de los 10 programados de la meta del cuatrienio, cumpliendo con el 180% de la meta. De igual manera, en cuanto a las metas sobre emergencias y desastres, cumplió con el 100% de la meta del cuatrienio. La meta sobre jardinería y coberturas verdes, con un 50%. La localidad realizó un contrato para todas las metas sobre la adquisición de elementos e insumos agrícolas y de ferretería para garantizar el mantenimiento y sostenimiento de las coberturas verdes, huertas urbanas y fortalecimiento a la protección y bienestar animal. Las actas de inicio quedaron para 2022.

En San Cristóbal la mayor inversión fue la meta sobre bienestar animal. Es importante tener presente que en la implementación de los 2 procedas, solo cumplen el 12,5% de la meta del cuatrienio, mientras que la meta de muros y techos fue contratada para cumplir el 100% de la meta del cuatrienio; es la única vigencia con recursos. Se realizó un

traslado presupuestal de las metas sobre plantación mantenimiento arbolado, jardinería, muros y techos y en agricultura urbana. El acta de inicio es en el 2022, excepto en restauración que se hizo con convenio en noviembre del 2021 y se contrató y avanzó en la ejecución de la meta sobre riesgo y jardinería.

En Usme la mayor inversión fue la meta sobre fortalecer 1 acueducto veredal. Se resalta la meta sobre reducción del riesgo y adaptación al cambio climático, dado que cumplió con el 100% de la meta del cuatrienio. Se realizó un traslado presupuestal dentro de mismo proyecto de inversión, de la meta de emergencia a riesgo solo cuenta recursos para esta vigencia. Importante tener presente que el avance de la meta sobre procedas fue solo el 15% de avance en el cumplimiento de la meta del cuatrienio, de igual manera jardinería y coberturas verdes con el 16,53%. Muros y techos se programó en esta vigencia, pero no se contrató, aunque tiene recursos en todas las vigencias. El acta de inicio para todas las metas es en 2022.

En Tunjuelito la mayor inversión fue la meta sobre separación en la fuente, con avance en la misma vigencia al igual que animales y restauración, este con ejecución del 100% en la misma vigencia. Las demás metas con acta de inicio en 2022.

En Bosa la mayor inversión fue la meta sobre animales con avance en la misma vigencia del 47% en el cumplimiento de la meta para el cuatrienio, al igual que jardinería y coberturas verdes con el 50%. Importante tener presente que el avance de la meta sobre mantener los árboles urbanos y/o rurales (12,3%) es un poco baja para cumplimiento de la meta del cuatrienio, aunque es de la primera vigencia. Las demás metas con acta de inicio en el 2022.

En Kennedy la mayor inversión fue la meta sobre separación en la fuente y reciclaje. Importante tener presente que el avance de la meta sobre restauración, rehabilitación, fue solo del 17% en el cumplimiento de la meta para el cuatrienio. La mitad de las metas fueron contratadas entre noviembre y diciembre. Para lo demás quedó el acta de inicio para 2022.

En Fontibón la mayor inversión fue la meta sobre procedas. La meta sobre muros y techos verdes, con un 100% de avance en el cumplimiento de la meta del cuatrienio. Las metas fueron contratadas entre noviembre y diciembre. El 90% quedó el acta de inicio para 2022.

En Engativá la mayor inversión fue la meta sobre animales octubre y acta de inicio 2021. Para el 90% quedó el acta de inicio para 2022. En cuanto a la meta sobre riesgo y adaptación al cambio climático, la oferta se declaró desierta, por no cumplimiento con los criterios de evaluación, este dinero no ejecutado se constituye en excedentes financieros.

En Suba la mayor inversión fue la meta sobre animales. A corte del 31-12-2021 para la meta sobre procedas se contrató e implementó, ejecutando más de lo programado. También se avanzó en la misma vigencia en la ejecución de la meta sobre agricultura urbana, separación en la fuente y riesgo. Se resalta el avance del 100% de la meta del cuatrienio sobre fortalecer 1 acueducto veredal con asistencia, intervención técnica u

organizativa. De igual manera la meta sobre energías alternativas y plantar árboles se cumplió con el 50% de la meta del cuatrienio. La modalidad fue de convenio y contratos en la vigencia 2021. De las 15 metas, 12 fueron contratadas entre noviembre y diciembre y con acta de inicio en 2021; solo 3 metas con acta de inicio en 2022. Importante visibilizar que se hizo traslado presupuestal de las metas procedas, energías alternativas y otros entre las metas del mismo proyecto.

En Barrios Unidos la mayor inversión fue la meta sobre animales, aunque es importante tener presente que el avance de la meta para el cuatrienio fue de solo el 17,5%. Se resalta que al 31 de diciembre las metas de esta vigencia programado y contratado sobre emergencias y desastres y tanto mantenimiento, como plantación de arbolado, se ejecutó el 100%. De las nueve metas contratadas en la vigencia 2021 avanzaron en la ejecución ocho, una quedo para 2022.

En Teusaquillo la mayor inversión fue la meta sobre animales, este avanzó en el 50%, al igual que procedas y mantenimiento de arbolado, en el cumplimiento de la meta para el cuatrienio. La meta del cuatrienio sobre separación en la fuente y reciclaje avanzó en el 71%. La contratación fue a través de la modalidad de convenios y CPS entre noviembre y diciembre se incluye también para los insumos, con avances en la ejecución.

En Mártires la mayor inversión fue la meta sobre animales. Las cuatro metas se contrataron en 2021 y se termina de ejecutar en 2022.

En Antonio Nariño la mayor inversión fue la meta sobre animales. Se resalta el avance de las metas sobre separación en la fuente (48,75%) y emergencias y desastres (50%) en el cumplimiento de la meta del cuatrienio. Tener presente que las metas sobre reducción del riesgo y adaptación al cambio climático, plantar árboles urbanos y/o rurales y construir muros y techos verdes, aparecen en cero la magnitud contratada de la meta. Las actas de inicio quedaron para el 2022.

En Puente Aranda la mayor inversión fue la meta sobre plantar árboles con un 50% de avance en el cumplimiento de la meta del cuatrienio. De las cinco metas contratadas en la vigencia 2021 avanzaron en la ejecución cuatro, una quedo para 2022.

En Candelaria la mayor inversión fue la meta sobre agricultura urbana, con un 100% de avance en el cumplimiento de la meta del cuatrienio. Acta de inicio 2022. En la meta sobre animales se avanzó la ejecución en la misa vigencia, siendo mayor a lo programado.

En Rafael Uribe Uribe la mayor inversión fue la meta sobre reducción del riesgo y adaptación al cambio climático, con el 100% de avance en el cumplimiento de la meta del cuatrienio. Importante tener presente que el avance en las metas del cuatrienio sobre plantar (16, 66%) y mantener (3,57%) árboles urbanos y/o rurales, es un poco baja para cumplimiento de la meta del cuatrienio, aunque se cumple lo programado y se avanza en la ejecución en 2021. De las diez metas contratadas en la vigencia 2021 avanzaron en la ejecución nueve, una quedo con acta de inicio para 2022. La contratación fue a través de la modalidad de convenios y CPS, las cuales suspendieron a final de diciembre y para comenzar a finales de enero de 2022.

En Ciudad Bolívar la mayor inversión fue la meta sobre restauración, rehabilitación o recuperación ecológica. Se resalta la meta sobre reducción del riesgo y adaptación al cambio climático, dado que se contrató el 100% cumpliendo así la meta del cuatrienio. Importante tener presente que el avance en las metas del cuatrienio sobre: agricultura urbana (15,5% aunque el proyecto está en un 61 % de ejecución en misma vigencia); fortalecer 1 acueducto veredal (16,7%) y procedas (16%), aunque este último superó la meta de la vigencia 2021; plantar árboles urbanos y/o rurales (17,5%). De las doce metas contratadas en la vigencia 2021, el 100% avanzaron en la ejecución. La modalidad de contratación fue directa, con licitación y dos concursos de mérito abierto.

En Sumapaz la mayor inversión fue la meta sobre riesgo y adaptación al cambio climático, con el 100% de avance en el cumplimiento de la meta del cuatrienio y un porcentaje de avances del 62% en la misma vigencia. También la meta sobre restauración, rehabilitación o recuperación ecológica avanzó el 100% en el cumplimiento de la meta para el cuatrienio. Energías alternativas tiene acta de inicio en la vigencia 2022. Importante tener presente que el avance en las metas del cuatrienio sobre animales fue de 5,9% en el cumplimiento de la meta para el cuatrienio, siendo ejecutado por equipo de CPS, dado que no se presentaron interesados para la ejecución del proyecto, razón por la que el proceso licitatorio se declaró desierto; al igual que la meta sobre separación en la fuente y reciclaje con un avance del 0%, que se declaró desierta la licitación. La modalidad de contratación fue prestación de servicios profesionales y proceso licitatorio. De las ocho metas programadas y contratadas en la vigencia 2021, cuatro avanzaron en la ejecución, dos con acta de inicio para 2022 y dos que se declararon desiertas y no fueron contratadas.

En general los proyectos de inversión de las 20 localidades tuvieron vigencia 2021, contratación de equipos locales por CPS, para avanzar en la gestión del desarrollo en las labores de planeación relativas a la meta.

BIBLIOGRAFIA

Plan Desarrollo Económico, Social, Ambiental y de Obras Públicas del Distrito Capital 2020-2024 “Un Nuevo Contrato Social y Ambiental para la Bogotá del siglo XXI” (Acuerdo 761 de 2020)

Políticas públicas ambientales vigentes.

Decreto 815 de 2017.

Plan de Gestión Ambiental del Distrito Capital PGA 2008 – 2038

Planes Ambientales Locales 2020-2024

Página 84 de 85

Informes STORM